

Encuesta de Expectativas de Empleo ManpowerGroup Panamá

Q2 2017

Encuesta de Expectativas de Empleo ManpowerGroup, Panamá

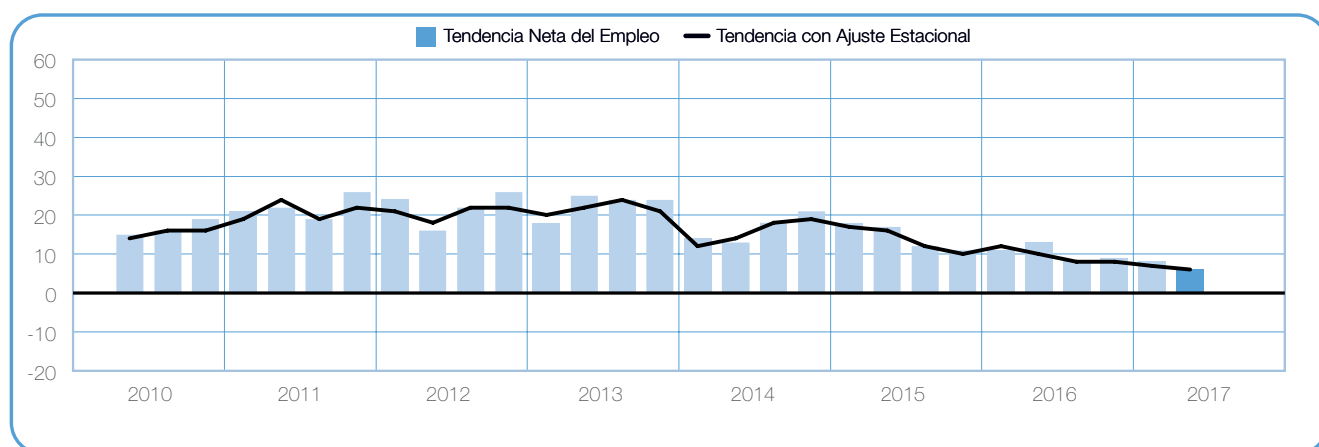
La Encuesta de Expectativas de Empleo para el segundo trimestre de 2017 fue realizada con una muestra representativa de 635 empleadores en Panamá. A todos los participantes se les realizó la misma pregunta, “¿Prevé usted movimientos laborales en su organización para el próximo trimestre (abril-junio 2017) en comparación con el trimestre actual?”

Contenido

Encuesta de Expectativas de Empleo ManpowerGroup, Panamá	1
Comparativo por Región	
Comparativo por Sector	
Comparativo por Tamaño de la Empresa	
Encuesta de Expectativas de Empleo ManpowerGroup, Global	10
Comparativo Internacional - América	
Comparativo Internacional - Asia - Pacífico	
Comparativo Internacional - EMOA	
Acerca de la encuesta	26
Acerca de ManpowerGroup®	27

Encuesta de Expectativas de Empleo ManpowerGroup, Panamá

	Aumentará	Disminuirá	Sin cambio	No sabe	Tendencia Neta	Ajuste Estacional*
	%	%	%	%	%	%
Segundo trimestre 2017	11	5	82	2	+6	+6
Primer trimestre 2017	13	5	79	3	+8	+7
Cuarto trimestre 2016	14	5	79	2	+9	+8
Tercer trimestre 2016	15	7	76	2	+8	+8
Segundo trimestre 2016	21	8	66	5	+13	+10



*La Tendencia Neta del Empleo con ajuste estacional, se refiere al proceso estadístico que permite presentar los datos de la encuesta sin el efecto de las fluctuaciones (o picos) que ocurren normalmente en el transcurso del año como resultado de eventos estacionales, tales como, ciclos agrícolas, época de huracanes, temporada decembrina, días festivos, época vacacional, etc. Este cálculo permite observar las tendencias actuales sin los efectos anteriores.

Los empleadores panameños reportan intenciones de contratación moderadas para el periodo de abril-junio. El 11% de los empleadores espera un incremento en sus plantillas laborales, 5% anticipa una disminución y 82% no espera cambios, resultando una Tendencia Neta del Empleo de +6%.

Una vez que se aplica el ajuste estacional, la Tendencia se sitúa de igual manera en +6%. Estas expectativas de contratación son las más débiles desde que comenzó la encuesta en el 2010. La Tendencia permanece relativamente estable en comparación trimestral pero disminuye 4 puntos porcentuales en comparación con el 2Q 2016.

A lo largo de este reporte, se utiliza el término "Tendencia Neta del Empleo". Que se deriva de tomar el porcentaje de participantes que prevé un incremento de contrataciones, menos el porcentaje de participantes que prevén una disminución en sus plantillas laborales.

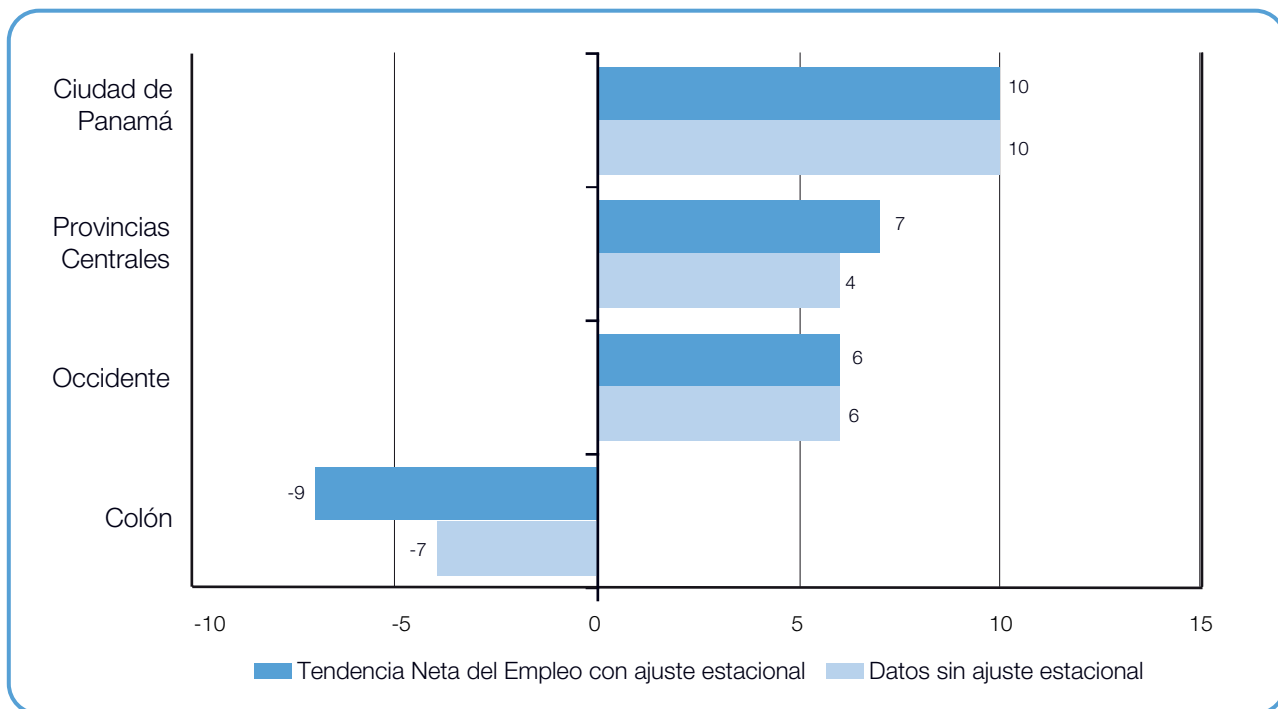
A partir de este punto, todos los datos que tratemos serán comentados en términos del ajuste estacional, a menos que se indique lo contrario.

Comparativo por Región

Se espera un incremento en las plantillas laborales en tres de cuatro regiones durante el 2Q 2017. Los empleadores de la Ciudad de Panamá reportan las intenciones de contratación más fuertes con una Tendencia Neta del Empleo de +10%, mientras un moderado ritmo de contratación se prevé en Provincias Centrales y Occidente con Tendencias de +7% y +6%, respectivamente. Sin embargo, los empleadores de Colón anticipan un mercado laboral adverso reportando una Tendencia de -9%.

Los empleadores en las cuatro regiones reportan planes de contratación más débiles en comparación con el segundo trimestre de 2016. Se reporta una disminución considerable de 11 puntos porcentuales en el Occidente, mientras la Tendencia para la Ciudad de Panamá es 7 puntos porcentuales más débiles. Por otra parte, las expectativas de contratación disminuyen por 4 puntos porcentuales en el Centro y por 3 puntos porcentuales en Colón.

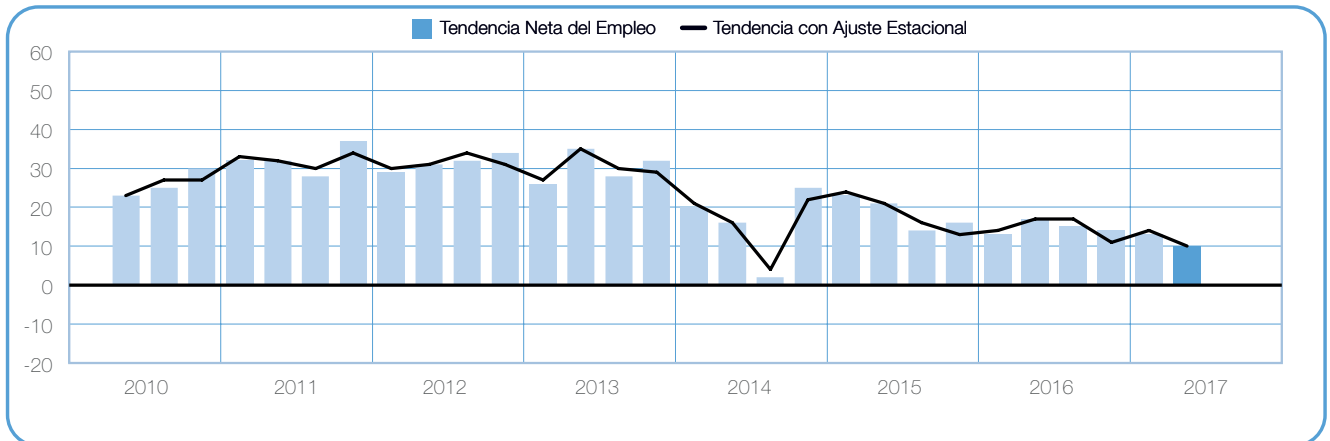
En comparación con el trimestre anterior, las perspectivas de contratación se debilitan en tres de cuatro regiones. Los empleadores de Colón reportan una disminución de 5 puntos porcentuales mientras que las Tendencias son 4 y 3 puntos porcentuales más débiles en las Ciudad de Panamá y Occidente, respectivamente. Por otra parte, la Tendencia para el Centro es 3 puntos porcentuales más fuerte.



+10 (+10)%

Ciudad de Panamá

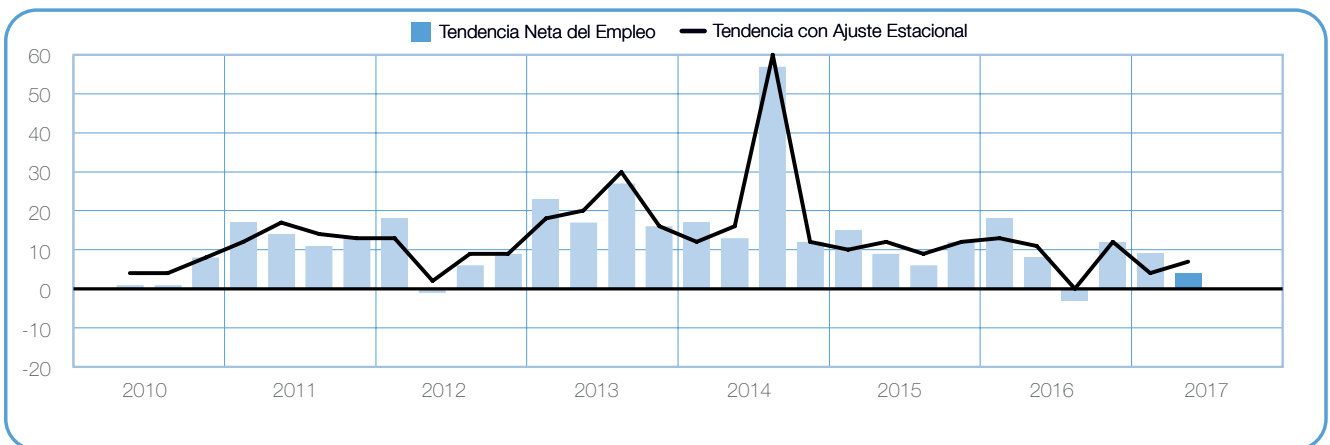
Un ritmo de contratación conservador se anticipa para el periodo de abril-junio, con empleadores reportando una Tendencia Neta del Empleo de +10%. La Tendencia es la más débil reportada en tres años, disminuyendo por 4 y 7 puntos porcentuales en comparación trimestral y anual, respectivamente.



+4 (+7)%

Provincias Centrales

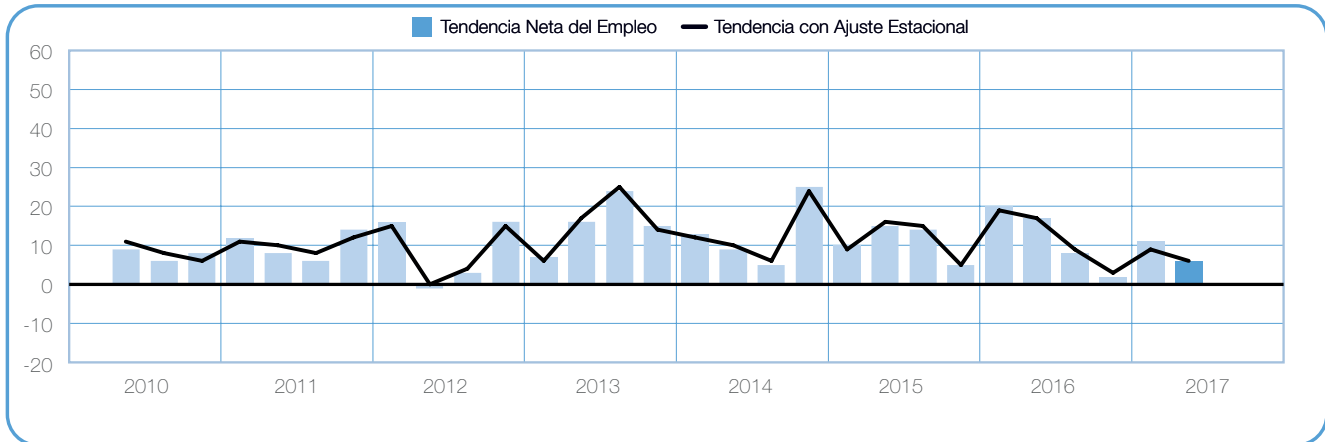
Se anticipan algunas oportunidades de contratación en los próximos tres meses con empleadores reportando una Tendencia Neta del Empleo de +7%. Las intenciones de contratación son 3 puntos porcentuales más fuertes en comparación con el trimestre anterior pero disminuye 4 puntos porcentuales en comparación anual.



+6 (+6)%

Occidente

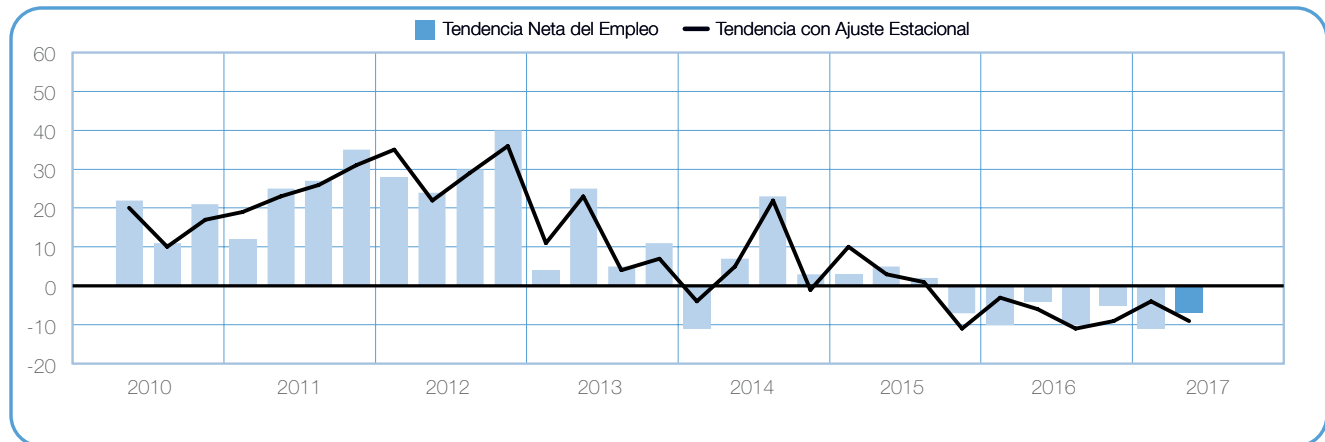
Con una Tendencia Neta del Empleo de +6%, los empleadores esperan algunas oportunidades de contratación en el segundo trimestre de 2017. Sin embargo, los planes de contratación son 3 puntos porcentuales más débiles en comparación con el trimestre anterior y disminuyen 11 puntos porcentuales en comparación con el 2Q 2016.



-7 (-9)%

Colón

Se prevé que el adverso Mercado laboral continúe en el 2Q 2017 con empleadores reportando por séptima vez consecutiva una negativa Tendencia Neta del Empleo, situada en -9%. Los planes de contratación disminuyen por 5 puntos porcentuales en comparación trimestral y son 3 puntos porcentuales más débiles en comparación anual.

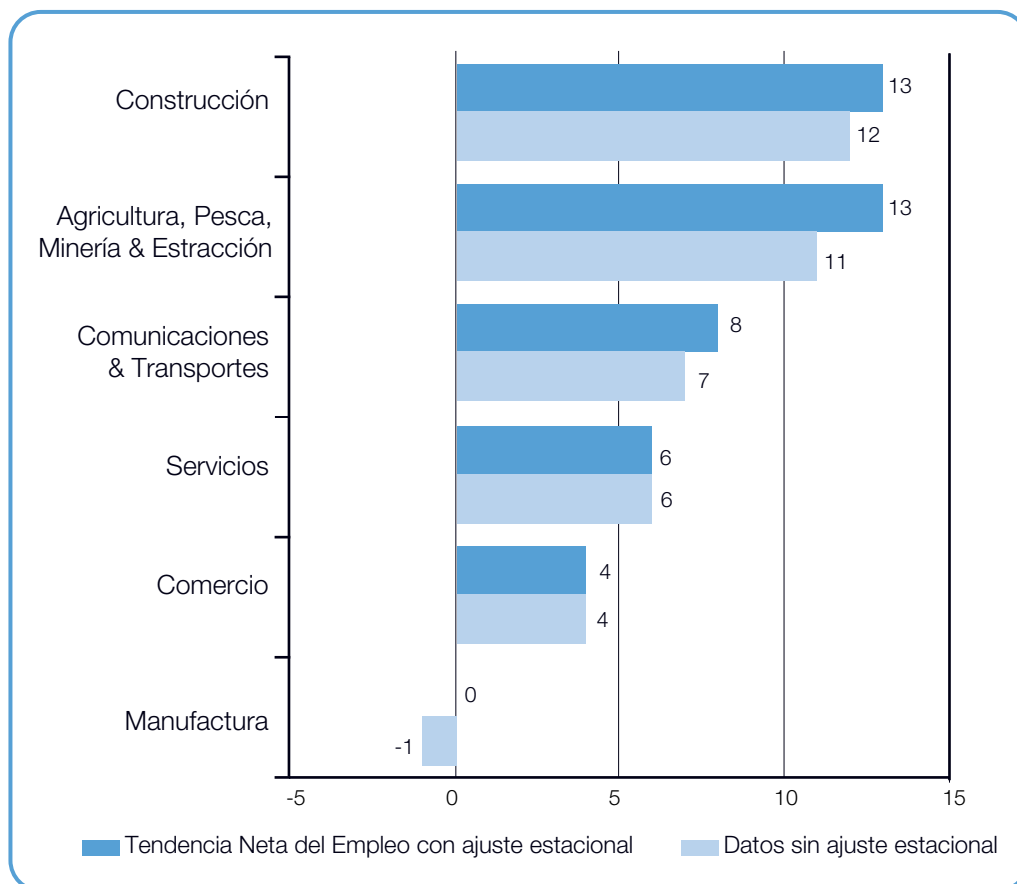


Comparativo por Sector

Los empleadores en cinco de los seis sectores industriales esperan incrementar sus plantillas laborales durante el 2Q 2017. El mercado laboral más fuerte se prevé en dos sectores con Tendencias Netas del Empleo de +13% – Agricultura, Pesca, Minería & Extracción y Construcción –. Los empleadores de Comunicaciones y Transportes anticipan un clima de contratación favorable con una Tendencia de +8%, mientras algunas oportunidades de contratación se esperan en los sectores Servicios y Comercio, donde las Tendencias se sitúan en +6% y +4%, respectivamente. No obstante, los empleadores de Manufactura reportan una Tendencia de 0%.

En comparación trimestral, las Tendencias se debilitan en tres de los seis sectores, destacando por 10 y 7 puntos porcentuales en los sectores de Servicios y Manufactura, respectivamente. Por otra parte, los planes de contratación se fortalecen en dos sectores, incrementando por 9 puntos porcentuales en Agricultura, Pesca, Minería & Extracción y por 2 puntos porcentuales en Construcción.

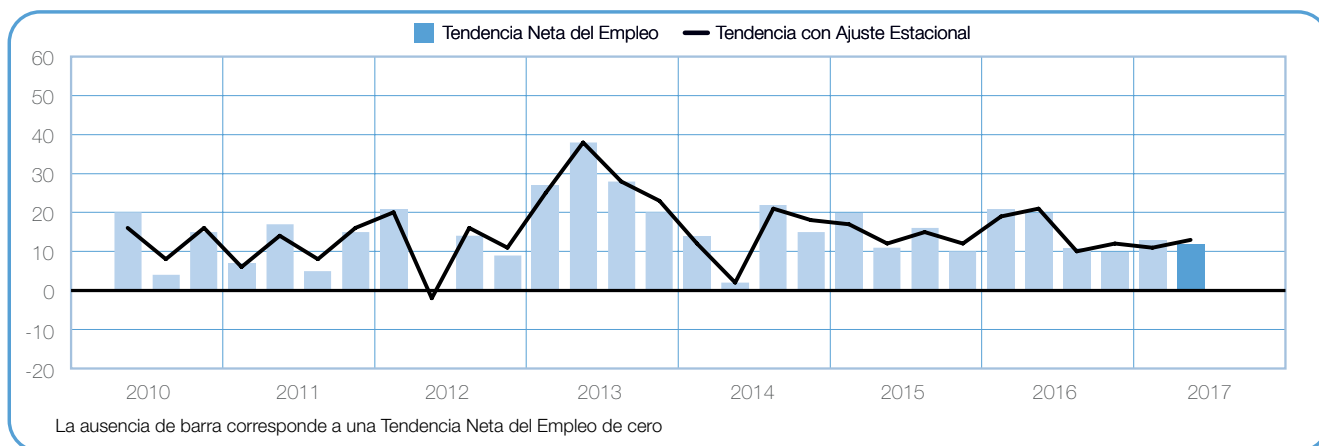
En comparación con el segundo trimestre de 2016, los planes de contratación se debilitan en los seis sectores. Disminuciones considerables de 12 y 11 puntos porcentuales son reportadas por los sectores de Servicios y Manufactura, respectivamente. La Tendencia para la Construcción disminuye por 8 puntos porcentuales, mientras los empleadores del sector Comercio reportan una disminución de 6 puntos porcentuales.



+12 (+13)%

Construcción

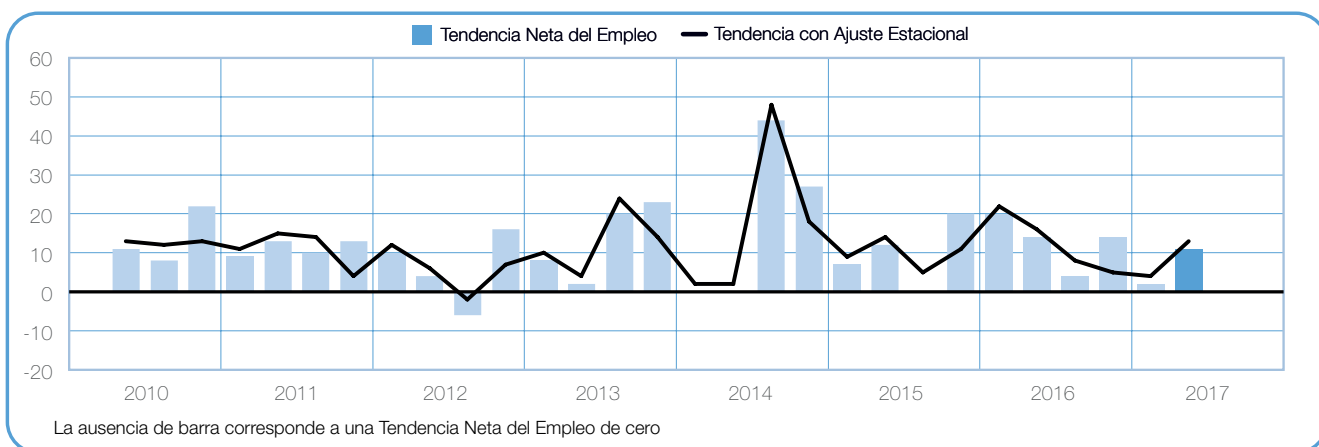
Los empleadores prevén un incremento favorable en las plantillas laborales para el siguiente trimestre, reportando una Tendencia Neta del Empleo de +13%. Las expectativas de contratación son 2 puntos más fuertes en comparación trimestral pero disminuyen 8 puntos porcentuales en comparación con el mismo trimestre del año pasado (2Q 2016).



+11 (+13)%

Agricultura, Pesca - Minería & Extracción

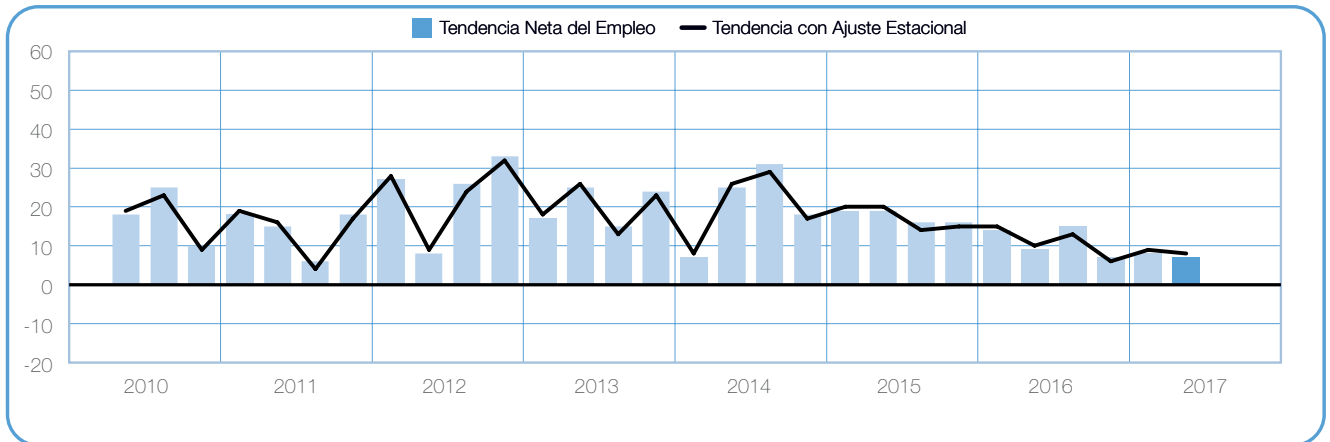
Los buscadores de empleo pueden esperar un ritmo de contratación estable en los próximos meses, de acuerdo a los empleadores que reportan una Tendencia Neta del Empleo de +13%. Las intenciones de contratación mejoran por 9 puntos porcentuales en comparación trimestral pero son 3 puntos porcentuales más débiles en comparación con el 2Q 2016.



+7 (+8)%

Comunicaciones & Transportes

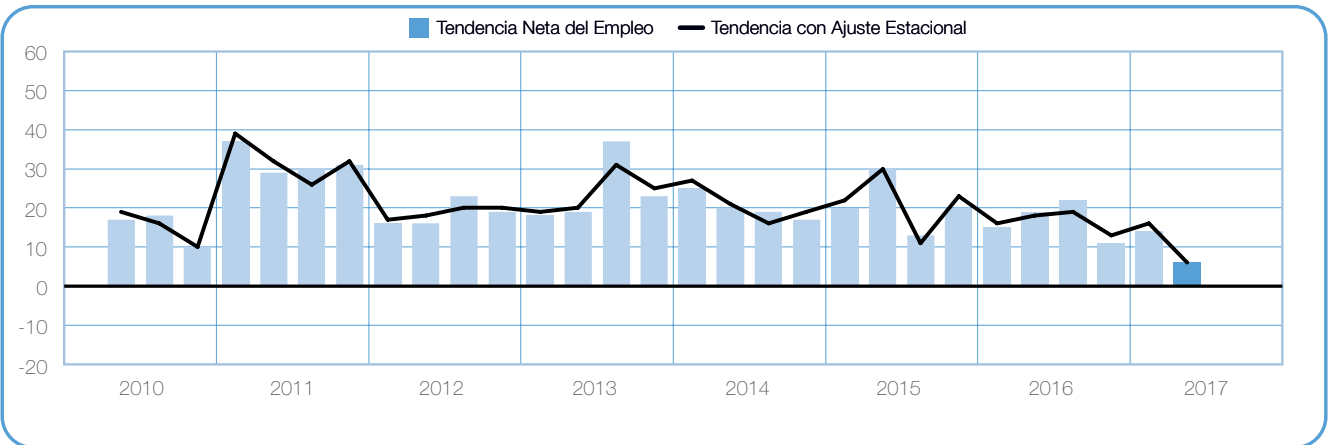
Algunas oportunidades de contratación se prevén para el segundo trimestre de 2017, con empleadores reportando una Tendencia Neta del Empleo de +8%. Los planes de contratación permanecen relativamente estables en comparación con el trimestre anterior, pero disminuyen por dos puntos porcentuales en comparación anual.



+6 (+6)%

Servicios

Para el 2Q 2017, los buscadores de empleo pueden esperar el ritmo de contratación más débil desde que comenzó la encuesta hace siete años. Los empleadores reportan una Tendencia Neta del Empleo de +6%. Las intenciones de contratación disminuyen considerablemente en comparación trimestral y anual por 10 y 12 puntos porcentuales, respectivamente.

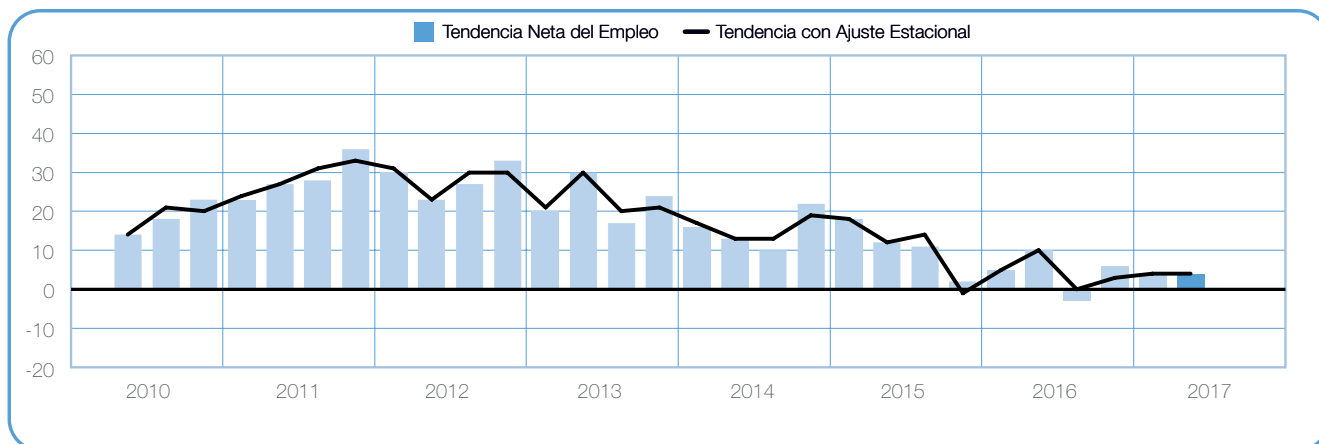


La ausencia de barra corresponde a una Tendencia Neta del Empleo de cero

+4 (+4)%

Comercio

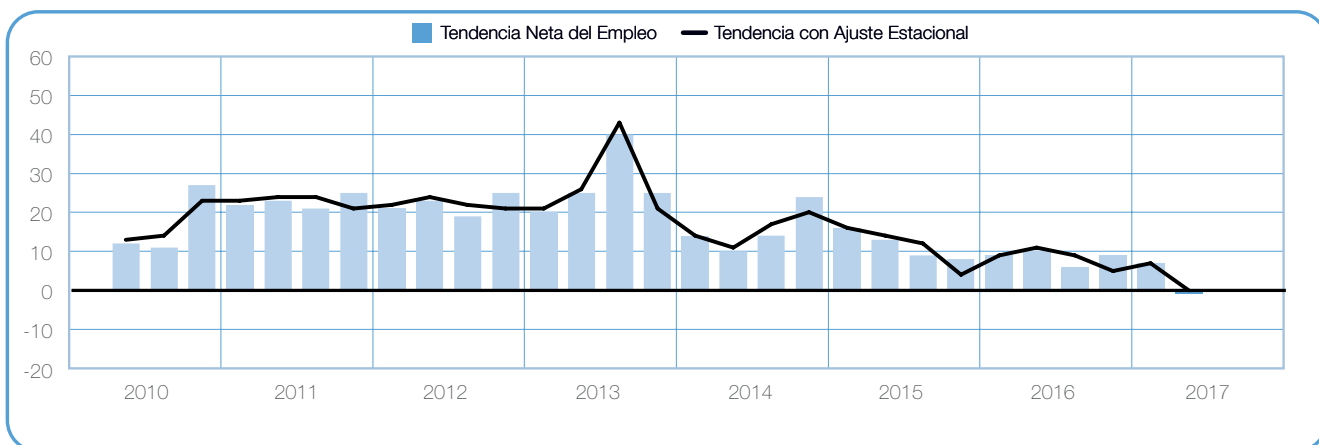
Reportando una Tendencia Neta del Empleo de +4%, los empleadores anticipan un clima de contratación moderado para el trimestre de abril-junio. La Tendencia permanece sin cambios en comparación trimestral pero disminuye 6 puntos porcentuales en comparación anual.



-1 (0)%

Manufactura

Se anticipa el mercado laboral más débil desde hace siete años, para el próximo trimestre. Los empleadores reportan una Tendencia Neta del Empleo de 0%, disminuyendo por 7 y 11 puntos porcentuales en comparación trimestral y anual, respectivamente.



Comparativo por Tamaño de la Empresa

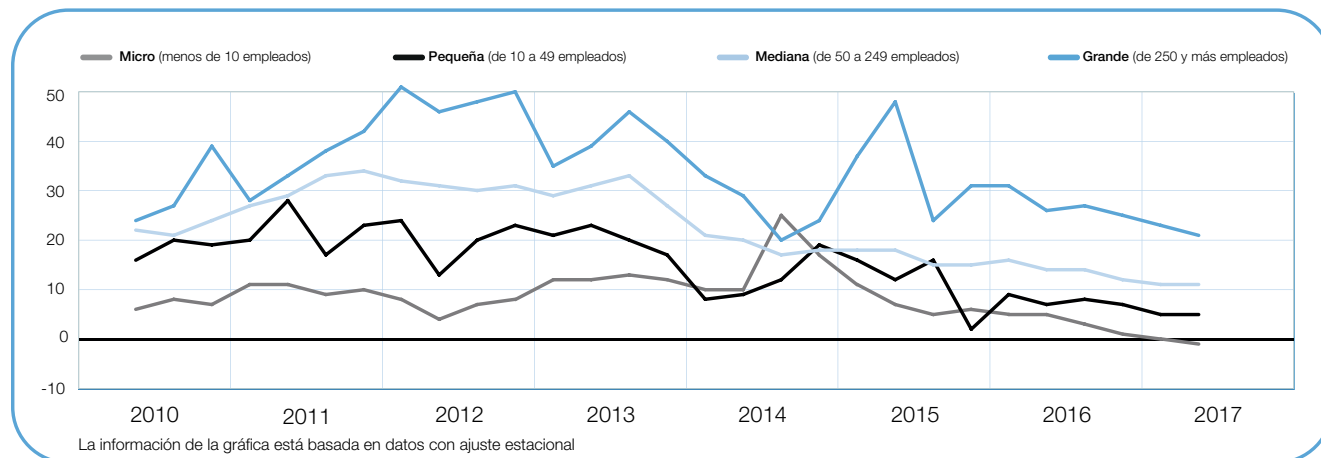
Los empleadores participantes se clasifican de acuerdo a los cuatro tamaños de organización: las Microempresas tienen menos de 10 empleados; las Pequeñas empresas tienen de 10 a 49 empleados; las Medianas empresas tienen entre 50 y 249 empleados; y las Grandes empresas tienen 250 o más empleados.

Los empleadores en tres de los cuatro tamaños de empresa anticipan un incremento en sus plantillas laborales en los próximos tres meses. Las Grandes empresas reportan la Tendencia Neta del Empleo más optimista de +21%, mientras las Tendencias se sitúan en +11% y +5% para las Medianas y Pequeñas empresas, respectivamente. Sin embargo, las Microempresas reportan planes de contratación inciertos con una Tendencia de -1%.

En comparación con el 1Q 2017, las Grandes empresas reportan una ligera disminución de 2 puntos porcentuales. Sin embargo, las expectativas de contratación permanecen relativamente estables para las Microempresas, mientras las Tendencias permanecen sin cambios para las Medianas y Pequeñas empresas.

En comparación anual, las intenciones de contratación se debilitan en los cuatro tamaños de organización, las Microempresas reportan disminuciones de 6 puntos porcentuales mientras la Tendencia para las Grandes empresas es 5 puntos porcentuales más débiles. Por otra parte, Las Tendencias disminuyen por 3 y 2 puntos porcentuales para las Medianas y Pequeñas empresas, respectivamente.

Tamaño de empresa	Aumentará	Disminuirá	Sin cambio	No sabe	Tendencia neta	Ajuste estacional
	%	%	%	%	%	%
Grande	21	2	73	4	+19	+21
Mediana	14	3	82	1	+11	+11
Pequeña	9	6	84	1	+3	+5
Micro	5	7	85	3	-2	-1

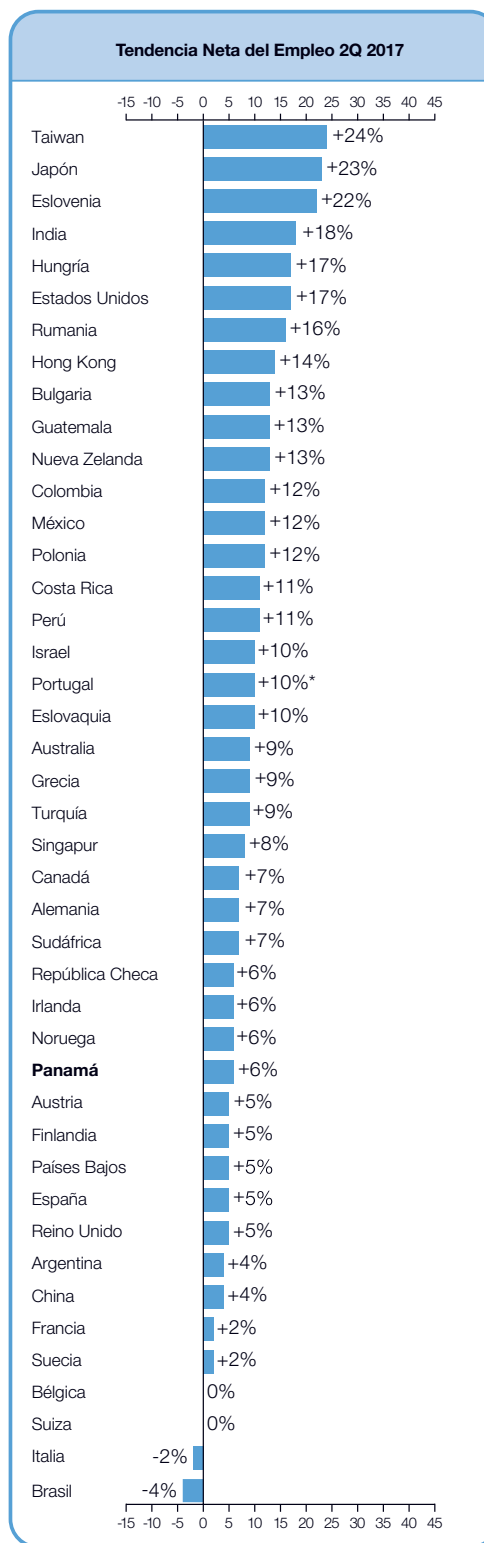


Encuesta de Expectativas de Empleo ManpowerGroup, Global

	2Q 2017	Comparativo trimestral	Comparativo anual
	%		
América			
Argentina	6 (4) ¹	-1 (-2) ¹	0 (0) ¹
Brasil	0 (-4) ¹	8 (4) ¹	5 (6) ¹
Canadá	10 (7) ¹	4 (-3) ¹	0 (0) ¹
Colombia	14 (12) ¹	8 (3) ¹	-5 (-5) ¹
Costa Rica			
Estados Unidos	19 (17) ¹	6 (1) ¹	1 (1) ¹
México	14 (12) ¹	2 (-2) ¹	0 (0) ¹
Guatemala	14 (13) ¹	-2 (-3) ¹	-4 (-4) ¹
Panamá			
Perú	13 (11) ¹	6 (3) ¹	3 (2) ¹

Asia Pacífico			
Australia	11 (9) ¹	3 (0) ¹	5 (5) ¹
China	4 (4) ¹	0 (0) ¹	-1 (-1) ¹
Hong Kong	14 (14) ¹	1 (1) ¹	0 (-1) ¹
India	18 (18) ¹	-3 (-5) ¹	-21 (-20) ¹
Japón	30 (23) ¹	8 (0) ¹	1 (1) ¹
Nueva Zelanda	14 (13) ¹	-1 (-2) ¹	4 (4) ¹
Singapur	8 (8) ¹	0 (-1) ¹	-2 (-2) ¹
Taiwán	24 (24) ¹	4 (0) ¹	3 (3) ¹

EMOA¹			
Alemania	6 (7) ¹	2 (1) ¹	3 (3) ¹
Austria	7 (5) ¹	4 (-2) ¹	4 (4) ¹
Bélgica	1 (0) ¹	-5 (-6) ¹	-1 (-1) ¹
Bulgaria	20 (13) ¹	13 (1) ¹	1 (1) ¹
España	7 (5) ¹	6 (2) ¹	4 (4) ¹
Eslovaquia	10 (10) ¹	3 (1) ¹	2 (2) ¹
Eslovenia	27 (22) ¹	14 (4) ¹	14 (14) ¹
Finlandia	9 (5) ¹¹	8 (0) ¹¹	4 (4) ¹
Francia	1 (2) ¹	0 (0) ¹	2 (3) ¹
Grecia	14 (9) ¹	12 (2) ¹	4 (4) ¹
Hungría	20 (17) ¹	5 (0) ¹	7 (7) ¹
Irlanda	7 (6) ¹	3 (1) ¹	0 (1) ¹
Israel	10 (10) ¹	3 (0) ¹	1 (2) ¹
Italia	0 (-2) ¹	2 (-1) ¹	-2 (-2) ¹
Noruega	7 (6) ¹	4 (2) ¹	4 (3) ¹
Países Bajos	5 (5) ¹	0 (0) ¹	1 (1) ¹
Polonia	13 (12) ¹	9 (4) ¹	1 (1) ¹
Portugal	10	5	-
Reino Unido	5 (5) ¹	-1 (-2) ¹	-2 (-2) ¹
República Checa	6 (6) ¹	5 (4) ¹	2 (4) ¹
Rumania	25 (16) ¹	19 (0) ¹	6 (5) ¹
Sudáfrica	7 (7) ¹	-1 (0) ¹	2 (2) ¹
Suecia	4 (2) ¹	-2 (-5) ¹	-5 (-5) ¹
Suiza	3 (0) ¹	6 (1) ¹	0 (-1) ¹
Turquía	14 (9) ¹	9 (-1) ¹	-2 (-2) ¹



¹EMOA: Europa, Medio Oriente y África.

1. El número entre paréntesis es la Tendencia Neta Nacional ajustada, que resulta de quitar el impacto de las variaciones estacionales en las actividades de contratación. Este dato no está disponible para todos los países, ya que se requiere un mínimo de 17 trimestres para su cálculo.

* Dato sin ajuste estacional

ManpowerGroup entrevistó alrededor de 60,000 empleadores en 43 países y territorios para pronosticar la actividad del mercado laboral en el segundo trimestre de 2017*. A todos los participantes se les hizo la misma pregunta: “¿Prevé usted movimientos laborales en su organización para el próximo trimestre del año (abril-junio 2017), en comparación con el trimestre actual?”

La encuesta revela que los empleadores en 39 de 43 países y territorios tienen la intención de incrementar sus plantillas laborales para el periodo de abril-junio 2017.* En general, se espera que las oportunidades para los buscadores de empleo se mantengan similares a las del primer trimestre del 2017, con la mayoría de los empleadores reportando mantener sus plantillas laborales o realizando ligeros incrementos en los niveles de contratación mientras observan el comportamiento del mercado.

Los planes de contratación mejoran en 17 de los 43 países y territorios cuando se compara con el trimestre anterior, disminuyen en 15, y se mantienen sin cambios en 11. En comparación anual las expectativas presentan incrementos favorables con Tendencias fortaleciéndose en 25 países y territorios, debilitándose en 14, y permaneciendo sin cambios en tres. ** La confianza de contratación para el segundo trimestre de 2017 es más fuerte en Taiwán, Japón, Eslovenia e India. No obstante, las expectativas más débiles se reportaron en Brasil, Italia, Bélgica y Suiza.

Se espera un incremento en las plantillas laborales en 22 de 25 países de Europa, Medio Oriente y África (EMOA). Las Tendencias mejoran en 12 países en comparación trimestral, se debilitan en seis y en siete permanecen sin cambios. En comparación anual, la Tendencia incrementa en 18 países y decrece en seis. Los buscadores de empleo en Eslovenia, Hungría y Rumanía se mantienen con los planes de contratación más fuertes de la región EMOA. Adicionalmente, los empleadores en Eslovenia, así como en Bulgaria, reportan los planes de contratación más optimistas desde que sus encuestas fueron presentadas. Las expectativas más débiles se reportan en Italia, Bélgica y Suiza.

Se espera que se incremente las plantillas laborales en los ocho países de Asia. En comparación con el trimestre anterior, las Tendencias Netas del Empleo disminuyen en tres países, se mantienen sin cambios en cuatro, e incrementa sólo en uno. En comparación anual se espera que el ritmo de contratación incremente ligeramente en cuatro países y disminuya en los cuatro restantes. Para el segundo trimestre, los empleadores en Taiwán reportan las expectativas más optimistas de la región – así como a nivel global – mientras que, por cuarto trimestre consecutivo, China reporta las expectativas más débiles de la región.

Tendencias positivas se han reportado en nueve de los 10 países encuestados en América. La confianza de contratación se fortalece en cuatro países y disminuye en seis en comparación con los primeros tres meses de 2017. En comparación anual, las expectativas de contratación incrementan en tres países, se debilitan en cuatro y permanecen sin cambios en tres. Por tercer trimestre consecutivo los empleadores en Estados Unidos reportan los planes de contratación más fuertes de la región, y por noveno trimestre consecutivo los empleadores de Brasil reportan las expectativas más débiles.

Los resultados completos para cada uno de los 43 países y territorios incluidos en la encuesta de este trimestre, así como las comparaciones regionales y globales, puede encontrarse en:

www.manpowergroup.com/meos

La próxima Encuesta de Expectativas de Empleo se dará a conocer el 13 de Junio de 2017 detallando las expectativas de contratación para el tercer trimestre de 2017.

*Los comentarios se basan en datos con ajuste estacional donde estén disponibles. Los datos sin ajuste estacional corresponden a Portugal.

** Portugal se unió a la encuesta en el 3Q 2016 y no presenta datos de Tendencia anual para su comparación.

Comparativo Internacional - América

Más de 23,000 empleadores de 10 países del Norte, Centro y Sudamérica compartieron sus planes de contratación para el periodo de abril – junio 2017. Se espera que las plantillas de contratación incrementan en todos los países excepto en Brasil.

Los planes de contratación en Estados Unidos se mantienen positivos. Las expectativas se mantienen relativamente estables en comparación trimestral y anual, con uno de cada cinco empleadores esperando incrementar sus plantillas laborales en los próximos tres meses. Las expectativas de empleo se fortalecen de nuevo en Recreación & Esparcimiento, los empleadores de Comunicaciones & Transportes y Comercio también esperan mercados laborales activos para el segundo trimestre del año.

Se espera un ritmo de contratación similar en México con empleadores planeando aumentar su fuerza de trabajo en todos los sectores y regiones. Las mayores oportunidades para los buscadores de empleo se encuentran en el sector Manufactura donde cerca de un cuarto de todos los empleadores encuestados mencionaron incrementar sus plantillas laborales en el periodo de abril-junio de 2017.

Los empleadores en cada sector y región de Canadá anticipan algunas disminuciones para el 2Q 2017. Los planes de contratación más fuertes son reportados por los empleadores de Administración Pública, se reportan incrementos similares en las expectativas de contratación en los sectores Manufactura-Bienes Duraderos y Comercio.

Los empleadores de Guatemala, Costa Rica y Panamá esperan incrementar sus plantillas laborales. No obstante, se espera que el ritmo de contratación sea más lento en esos países respecto al mismo trimestre de 2016. Los empleadores en Guatemala reportan los planes de contratación más favorables para este segundo trimestre con las expectativas más fuertes en Comunicación & Transportes. Los buscadores de

empleo en Costa Rica encontrarán más oportunidades en Manufactura donde los empleadores prevén un ritmo de contratación estable. Mientras tanto, la Tendencia de Panamá es la más débil reportada desde que Panamá se unió al estudio en el 2Q 2010. Las expectativas en los sectores Manufactura y Servicios de Panamá también son las más débiles reportadas desde que se unió a la encuesta

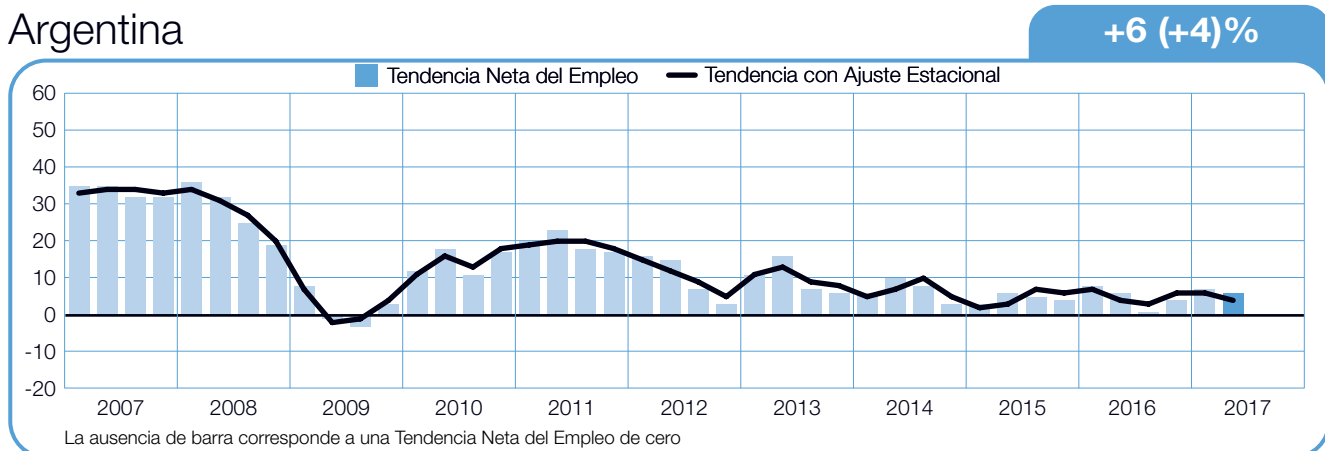
Los empleadores peruanos anticipan un leve incremento en sus plantillas laborales para los próximos tres meses, con niveles de contratación proyectados a incrementar en cada uno de los sectores y regiones del país. Las expectativas más optimistas son reportadas en los sectores Construcción y Agricultura.

Se espera que las expectativas para los buscadores de empleo en Colombia se fortalezcan desde hace tres meses y las perspectivas mejoren en la mayoría de los sectores y regiones. Los empleadores de Construcción anticipan una actividad de contratación más robusta, ya que aproximadamente un tercio de los encuestados espera incrementar sus plantillas laborales para el periodo de abril –junio de 2017.

Para el 2Q 2017, los empleadores argentinos continúan anticipando incrementos moderados en sus plantillas laborales para todos los sectores, a pesar de los problemas asociados con el aumento de la inflación y las repercusiones que ésta tiene en el poder adquisitivo de la población. Las perspectivas de empleo más favorables se reportan en el sector Finanzas, Seguros & Bienes Raíces.

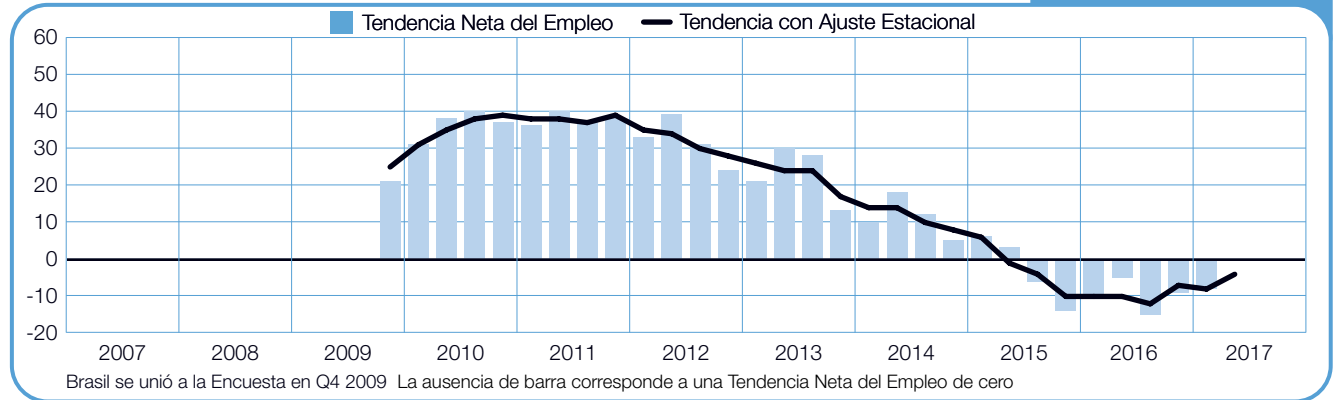
A pesar de que las expectativas continúan débiles en el mercado laboral de Brasil, la Tendencia nacional – así como las Tendencias en la mayoría de sus sectores y regiones – incrementa ligeramente en comparación con el primer trimestre de 2017 y muestra un comportamiento moderado en comparación anual.

Argentina



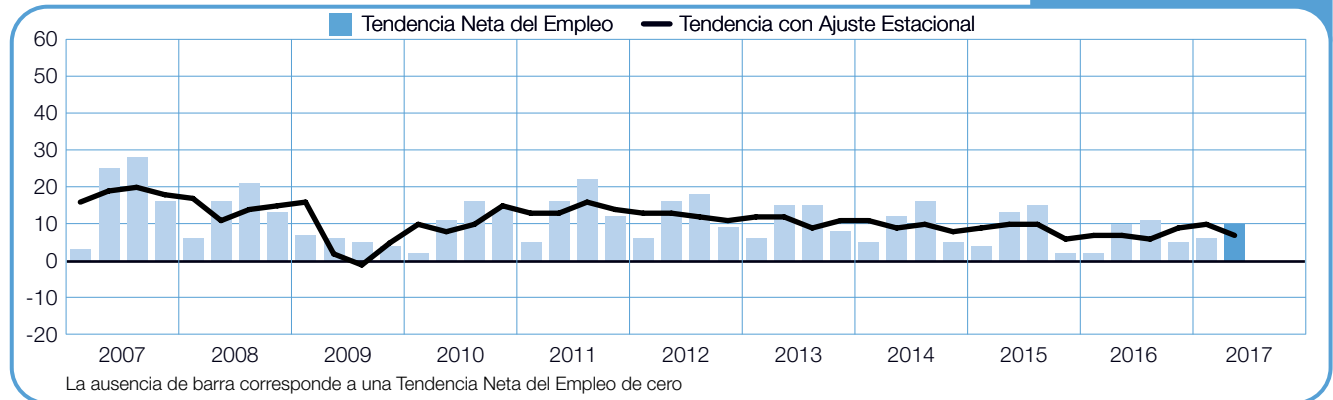
Brasil

0 (-4)%



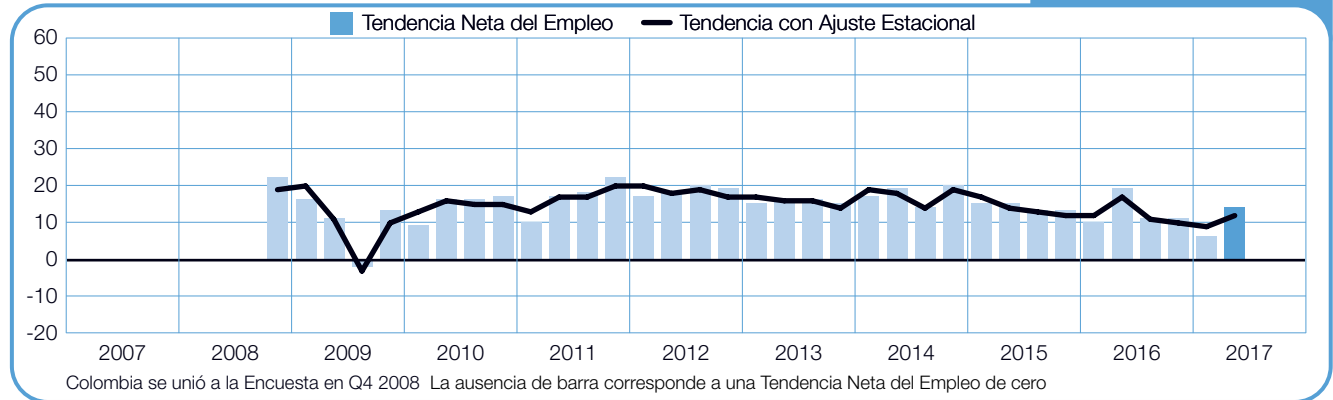
Canadá

+10 (+7)%



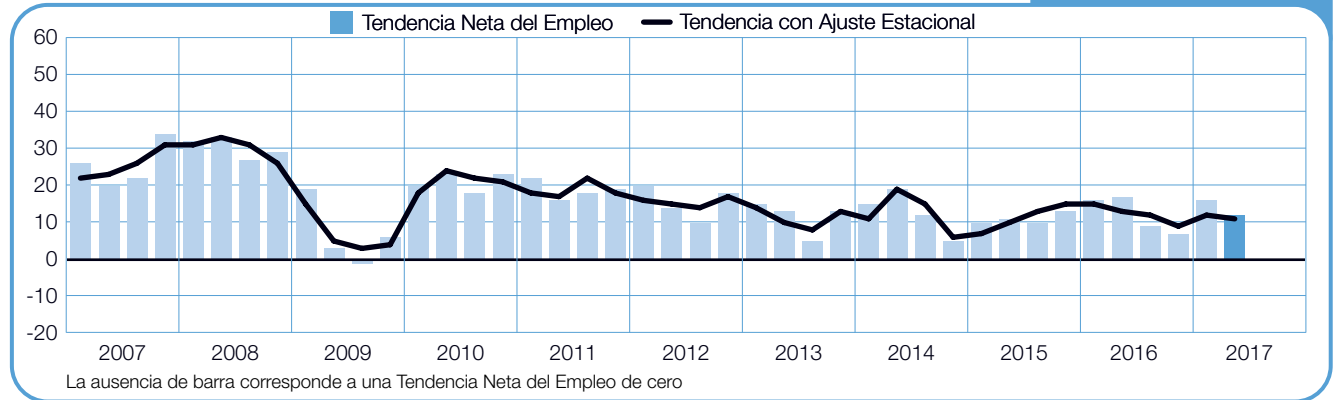
Colombia

+14 (+12)%



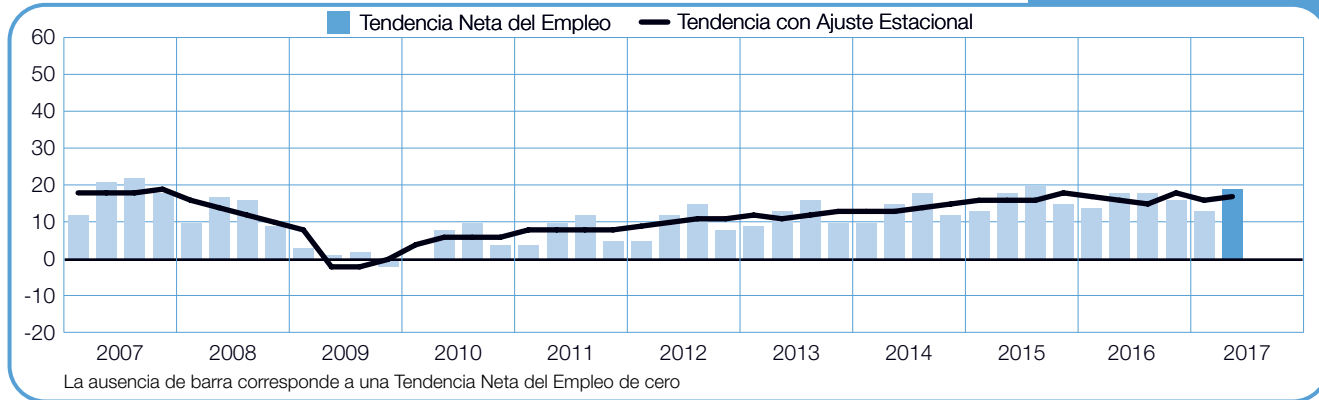
Costa Rica

+12 (+11)%



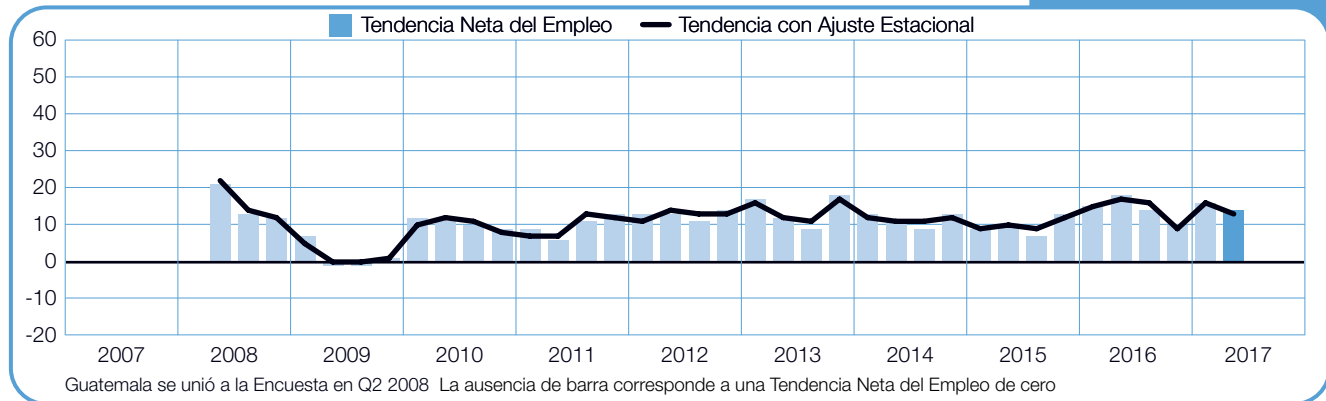
Estados Unidos de América

+19 (+17)%



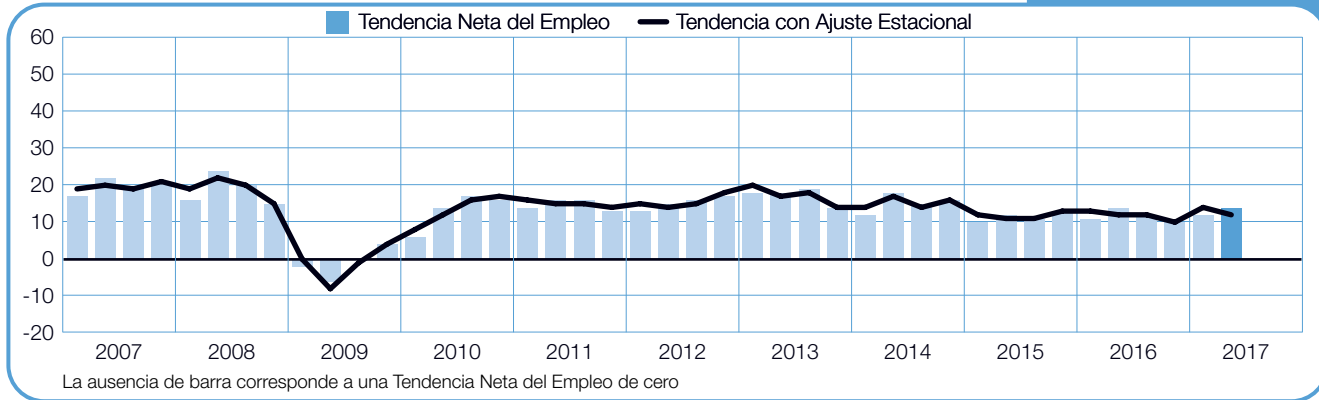
Guatemala

+14 (+13)%



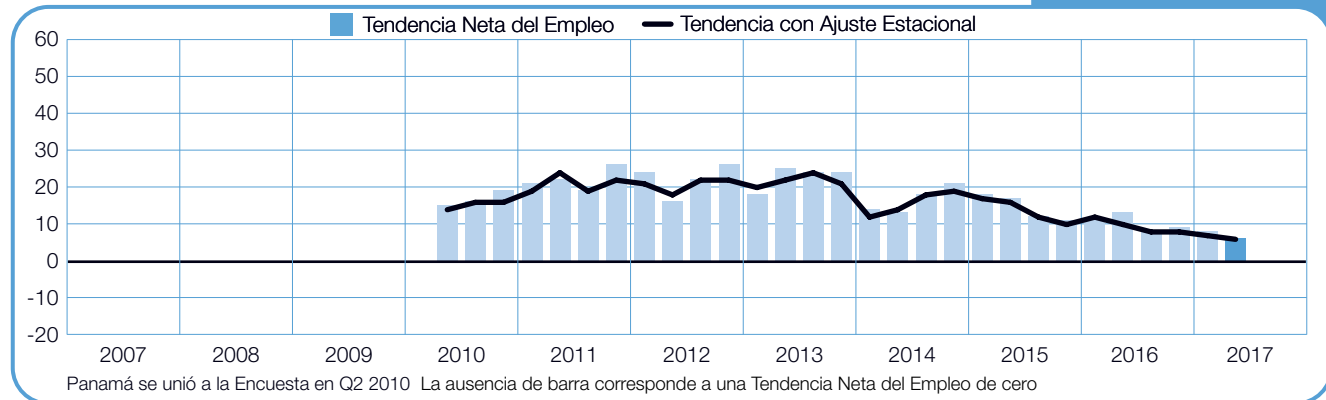
México

+14 (+12)%



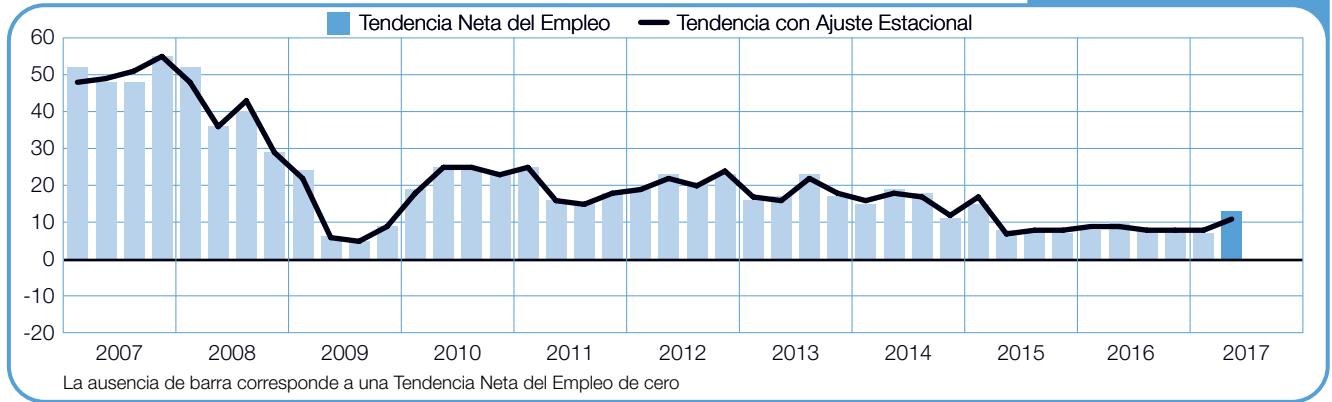
Panamá

+6 (+6)%



Perú

+13 (+11)%



Comparativo Internacional – Asia-Pacífico

Alrededor de 14,000 empleadores fueron entrevistados en los ocho países y territorios de Asia. Los empleadores en cada país esperan incrementar su fuerza de trabajo para los siguientes tres meses. Sin embargo, se espera que el ritmo de contratación varíe ampliamente en los diferentes países de la región.

Por segundo trimestre consecutivo, la confianza de los empleadores en Taiwán es la más fuerte de la región así como a nivel mundial. Cerca de tres de cada 10 empleadores encuestados mencionaron que planean incrementar sus plantillas laborales en el periodo de abril-junio, con el ritmo de contratación más fuerte en el sector Financiero, Seguros & Bienes Raíces.

Los empleadores japoneses continúan anticipando un clima de contratación sólido para los próximos tres meses. Se espera que las expectativas de empleo incrementen en el sector Comunicaciones & Transportes, donde la Tendencia es la más fuerte reportada desde el segundo trimestre de 2008. De igual manera, los empleadores del sector Comercio reportan los planes de contratación más optimistas en 10 años.

En India, las expectativas de contratación han disminuido continuamente por 5 trimestres consecutivos, y la Tendencia en India cae a sus niveles menos optimistas desde el tercer trimestre de 2005, cuando inicio la encuesta en este país. Adicionalmente, las expectativas en cuatro de los siete sectores de India son reportadas como los más débiles a la fecha.

Algunas señales son evidentes en el panorama para Australia. La Tendencia en general permanece sin cambios desde el trimestre anterior, pero las expectativas de contratación en dos sectores clave presentan resultados opuestos. La Tendencia del sector Finanzas, Seguros & Bienes Raíces cae a su nivel más débil desde el tercer trimestre de 2009. En

contraste, la proyecciones de contratación en Minería & Construcción continúa en crecimiento con empleadores reportando los planes de contratación más fuertes desde el cuarto trimestre de 2012.

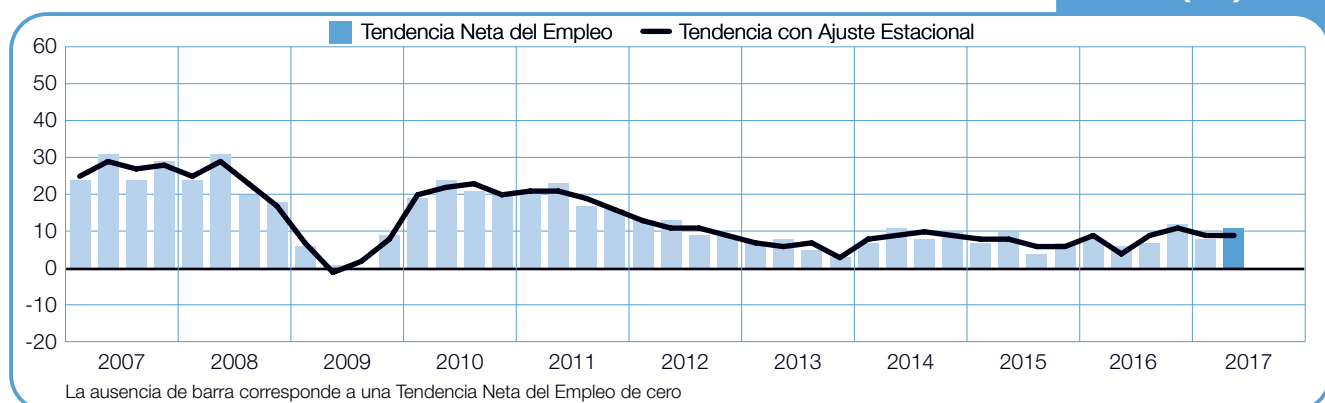
La Tendencia se mantiene positiva en Nueva Zelanda. El ritmo de contratación más activo se espera en Minería & Construcción. En contraste, algunas oportunidades para los buscadores de empleo se reportan en Comunicaciones & Transportes, sin embargo, la expectativa cae fuertemente en comparación con el trimestre anterior, debido a que los empleadores pudieron haber satisfecho sus necesidades de contratación tras las fuertes previsiones del primer trimestre.

Por otra parte de la región, los empleadores de Hong Kong anticipan un ritmo de contratación estable para el segundo trimestre de 2017. La Tendencia se mantiene relativamente estable en comparación trimestral y anual. De igual manera, los empleadores en Singapur esperan incrementar sus plantillas laborales para los siguientes tres meses, a pesar de que en el sector Comercio se reportan expectativas negativas por segundo trimestre consecutivo.

La Tendencia en China se mantiene ligeramente optimista, con un incremento moderado de las plantillas laborales en todos los sectores y regiones. Sin embargo, la actual transición de China a una economía orientada a los servicios puede estar contribuyendo a un creciente nivel de incertidumbre entre sus empleadores. Aproximadamente dos tercios de los empleadores encuestados no estaban seguros de cómo sus plantillas laborales podrían cambiar en los siguientes tres meses.

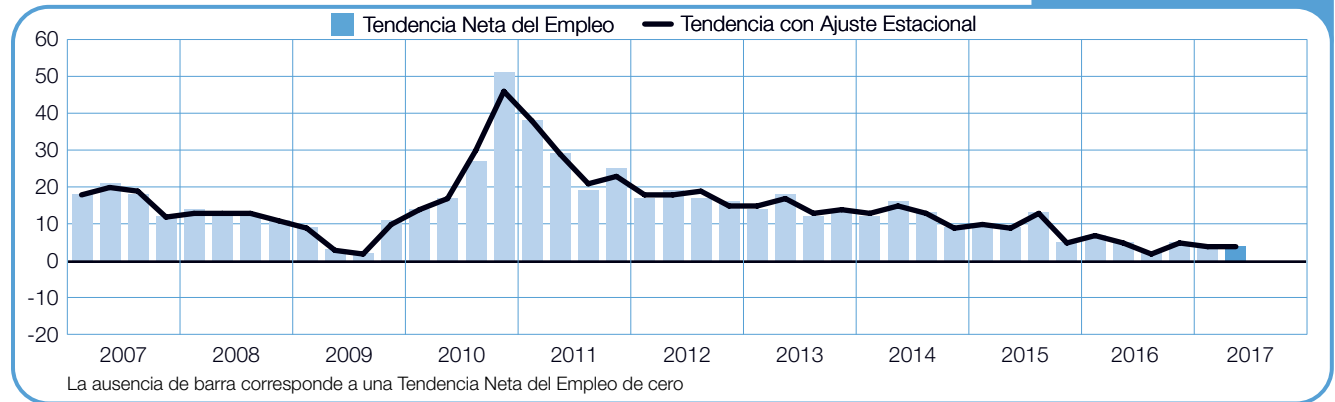
Australia

+11 (+9)%



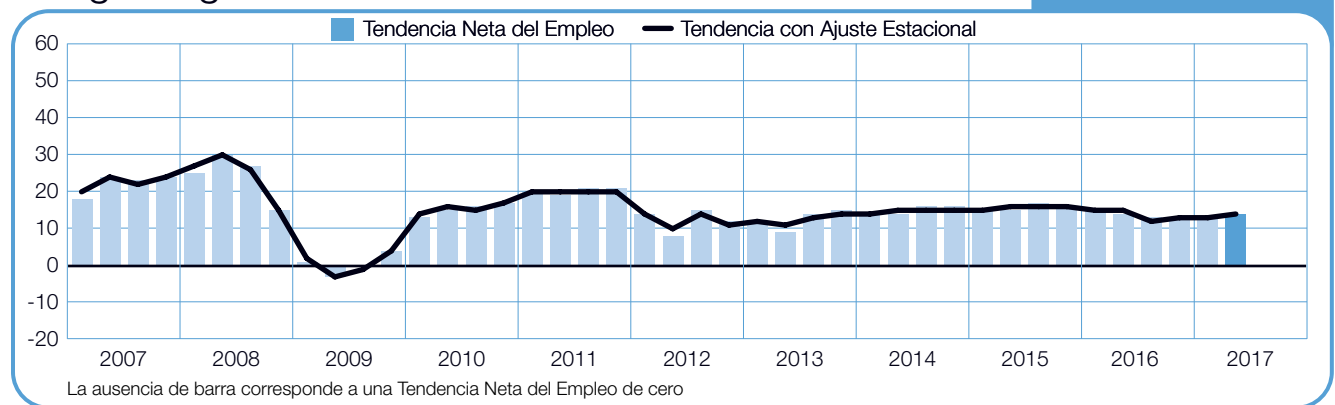
China

+4 (+4)%



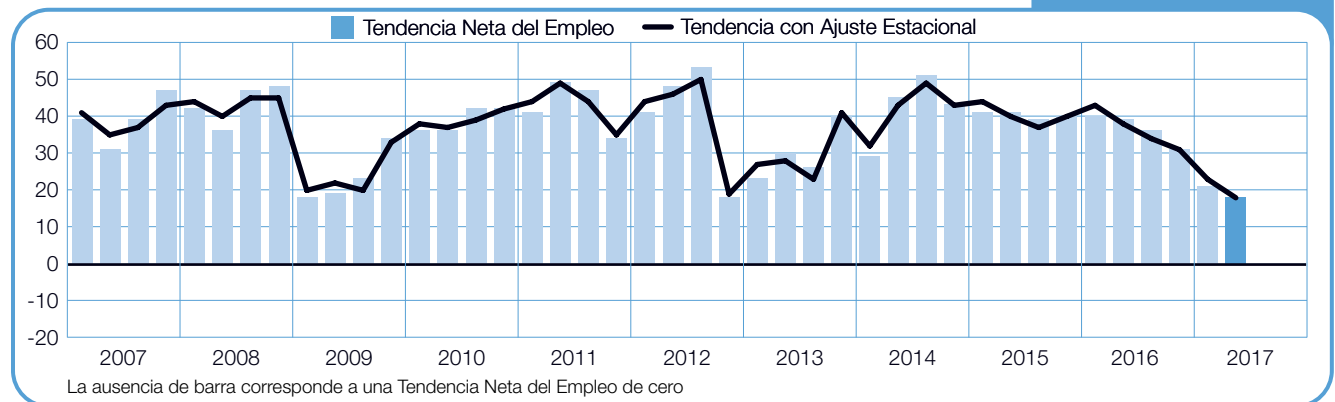
Hong Kong

+14 (+14)%



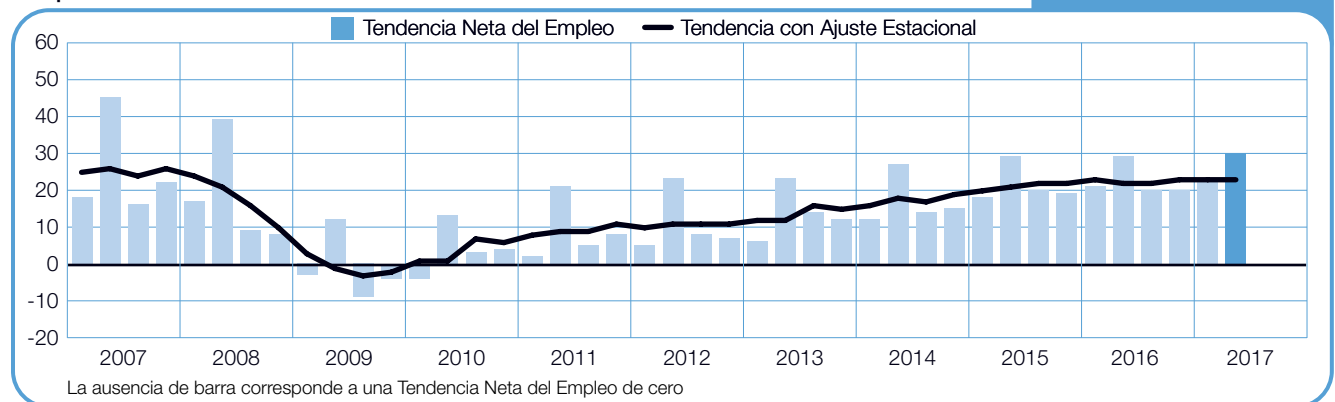
India

+18 (+18)%



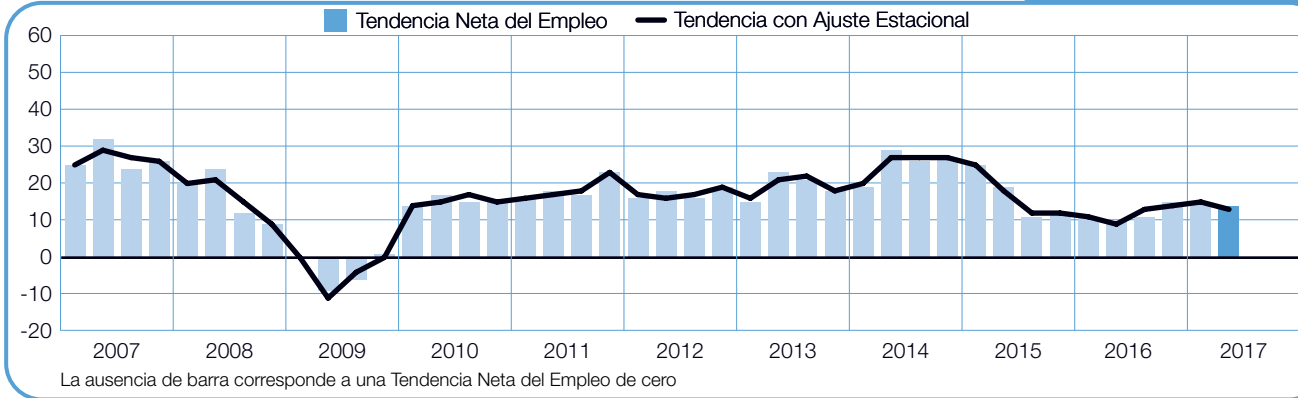
Japón

+30 (+23)%



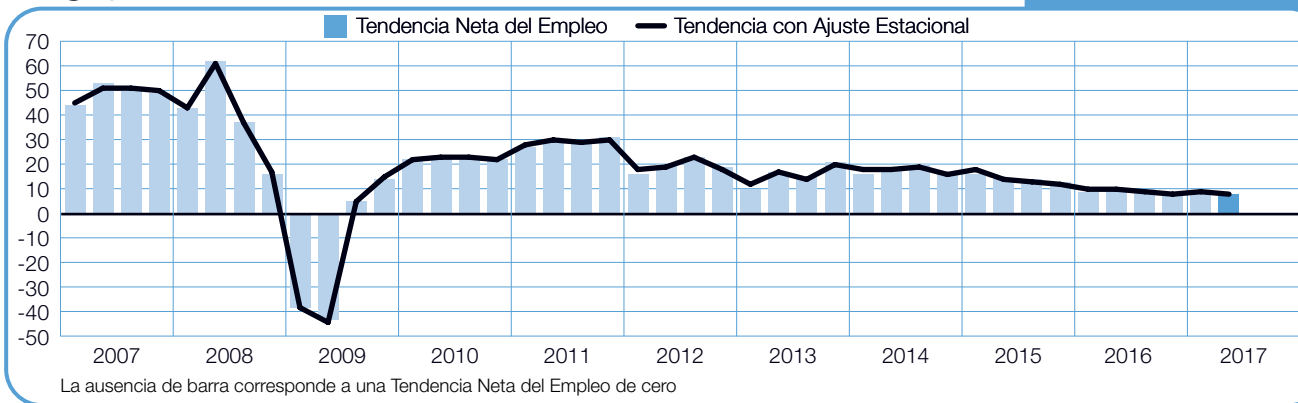
Nueva Zelanda

+14 (+13)%



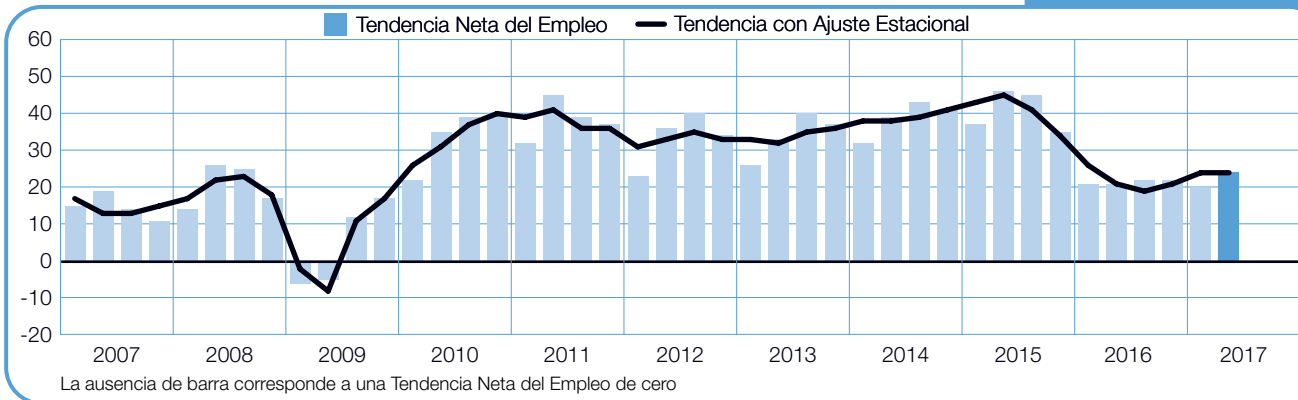
Singapur

+8 (+8)%



Taiwán

+24 (+24)%



Comparativo Internacional – Europa, Medio Oriente y África (EMOA)

Las oportunidades para los buscadores de empleo son variadas a lo largo de toda la región, basándose en cerca de 21,000 empleadores encuestados en 25 países. La encuesta revela que los empleadores en 22 de 25 países planean incrementar sus plantillas laborales durante el período de abril-junio.

La mayoría de las expectativas para la región, durante el segundo trimestre, se mantienen moderadas, pero hay algunas signos de que la confianza del empleador pueda crecer gradualmente, las Tendencias mejoran en 18 de 24 países* al compararse con el mismo trimestre del año anterior.

Por ejemplo, se espera que la actividad de contratación a lo largo del Este de Europa tenga un impulso notable en los siguientes tres meses, particularmente en Eslovenia y Bulgaria, donde los empleadores reportan sus expectativas más optimistas desde que sus respectivas encuestas dieron inicio. También se reportan pronósticos optimistas para el segundo trimestre en Hungría, Rumania, Polonia y Eslovaquia. Los buscadores de empleo en República Checa también tienen probabilidades de beneficiarse de un ligero repunte en la actividad del mercado laboral, especialmente en los sectores Construcción y Comunicaciones & Transportes, donde los empleadores reportan las previsiones más optimistas desde que la encuesta fue lanzada por primera vez en el 2Q 2008.

Por otra parte, el mercado laboral de Alemania parece estar ganando impulso y la previsión actual, alentada por proyecciones de contratación optimistas en los sectores Construcción y Finanzas, es la más optimista reportada desde el 2Q 2012. De igual manera, las expectativas en España son las más positivas reportadas desde el 1Q 2008, mientras que la previsión en Noruega es la más optimista en cuatro años.

Los empleadores holandeses continúan reportando planes de contratación optimistas con la mejor proyección de crecimiento laboral en el sector Finanzas, Seguros & Bienes Raíces. La Tendencia está entre las más fuertes reportadas desde el 1Q 2009.

Los empleadores austriacos anticipan algunas contrataciones en los próximos tres meses. La actividad de contratación más activa se espera en el sector Manufactura, sin embargo, los empleadores también anticipan incrementar las plantillas laborales en nueve de los 10 sectores y en ocho de las nueve regiones.

Los empleadores en Israel también reportan planes de contratación ligeramente optimistas, impulsados por la Tendencia más fuerte en el sector Agricultura desde que el país se incorporó a la encuesta en el 4Q 2011. A corto plazo, las expectativas en Grecia, Sudáfrica y Finlandia, muestran un crecimiento moderado en sus niveles de contratación.

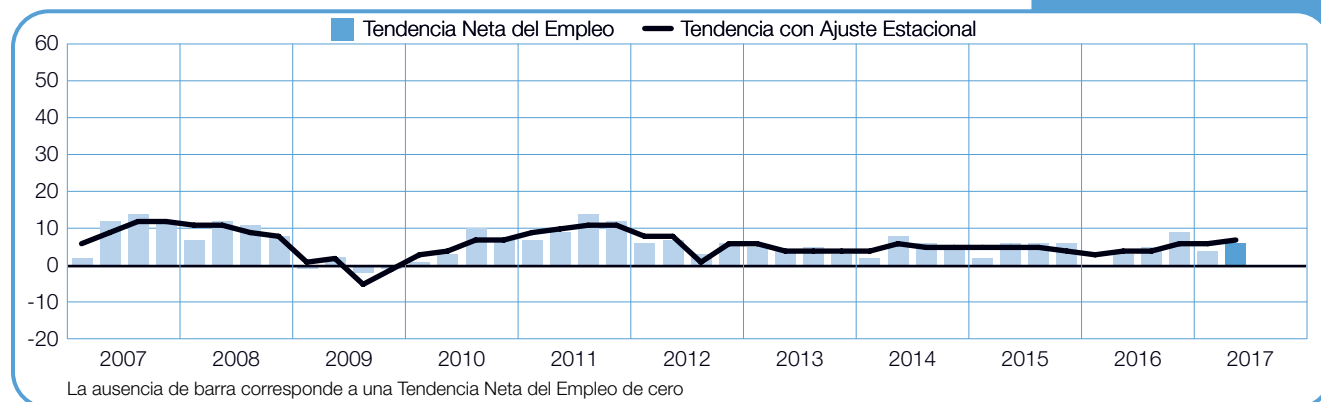
Por otra parte, se espera un entorno desafiante para los buscadores de empleo. En Reino Unido, los empleadores anticipan algunos planes de contratación para los siguientes tres meses, pero las Tendencias en la mayoría de sus sectores y regiones se debilitan tanto en comparación trimestral como anual. Las expectativas de contratación en Suecia también se mantienen moderadamente optimistas, pero disminuyen ligeramente en comparación trimestral y anual.

Las oportunidades pueden ser más limitadas para los buscadores de empleo en Francia donde, a pesar de que los empleadores del sector Construcción reportan su pronóstico más fuerte en cerca de 11 años, sólo se proyecta un crecimiento moderado en los niveles de contratación para el 2Q 2017. La actividad de contratación en Suiza se mantiene sin cambios, así como en Bélgica, donde los empleadores parecen estar satisfechos de mantener sus plantillas laborales, siguiendo el mismo ritmo moderado de contratación del primer trimestre del año. No obstante, los empleadores italianos parecen no estar dispuestos a contratar, pues la Tendencia permanece negativa por segundo trimestre consecutivo y es la única Tendencia negativa entre los 25 países de la región EMOA.

*Portugal se unió a la encuesta en el 3Q 2016 y no presenta datos de Tendencia anual para su comparación

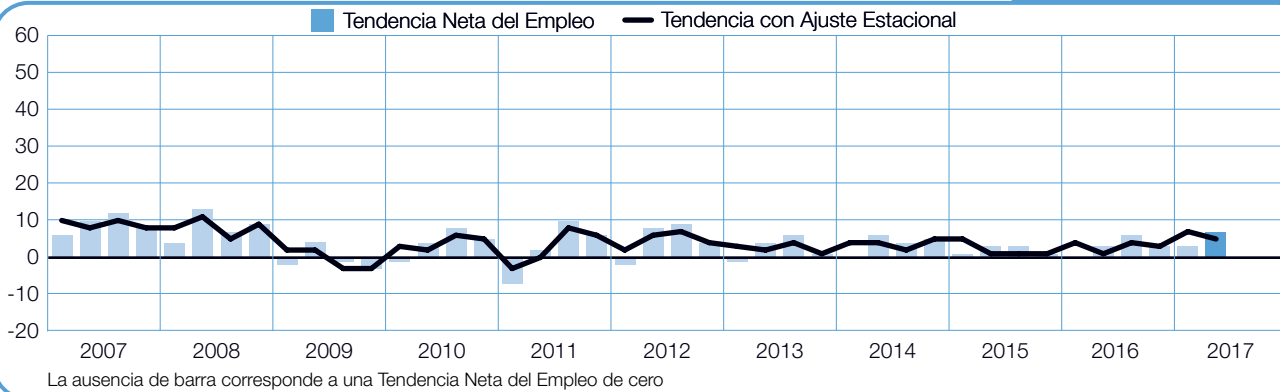
Alemania

+6 (+7)%



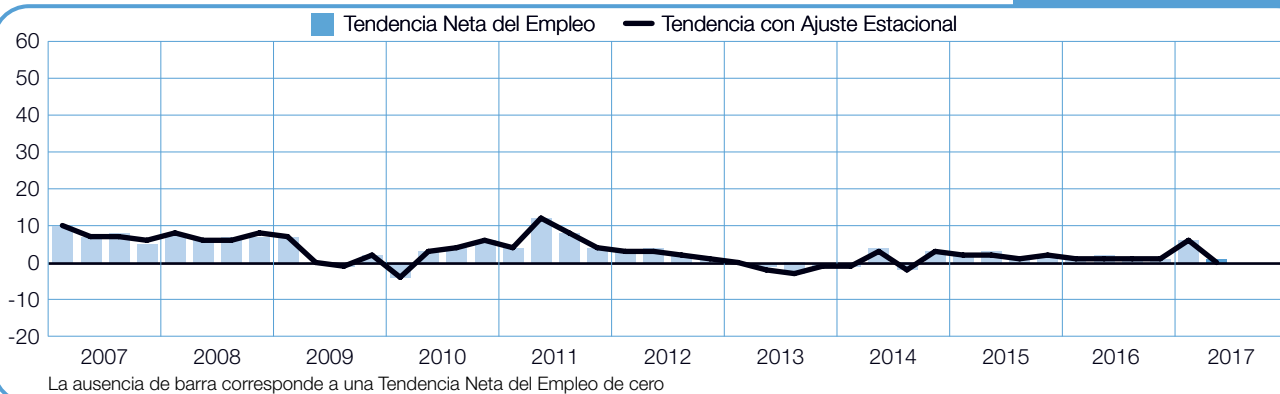
Austria

+7 (+5)%



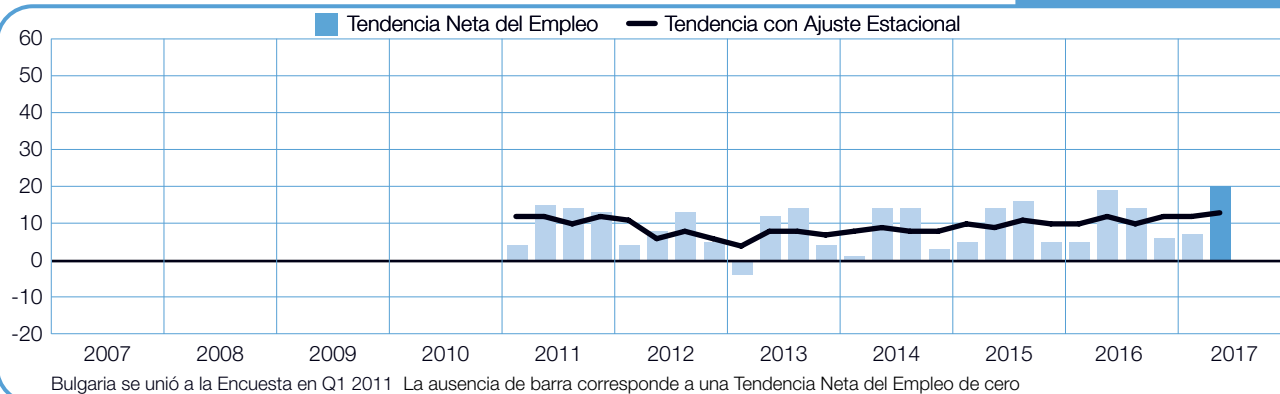
Bélgica

+1 (0)%



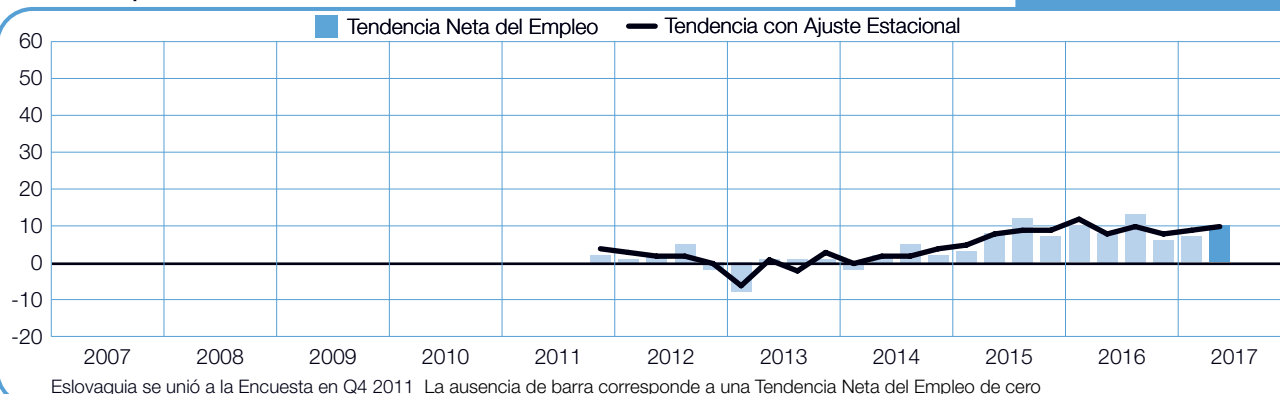
Bulgaria

+20 (+13)%



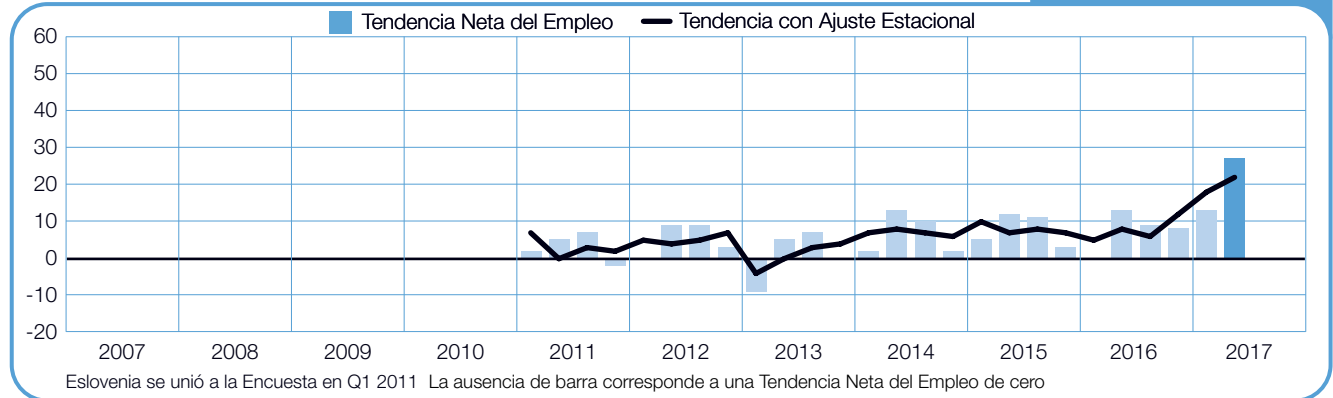
Eslovaquia

+10 (+10)%



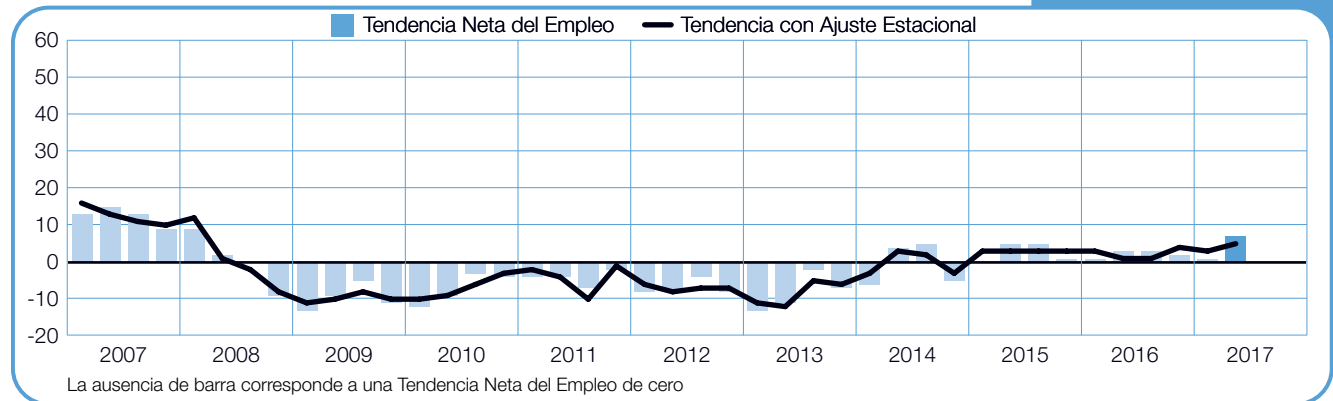
Eslovenia

+27 (+22)%



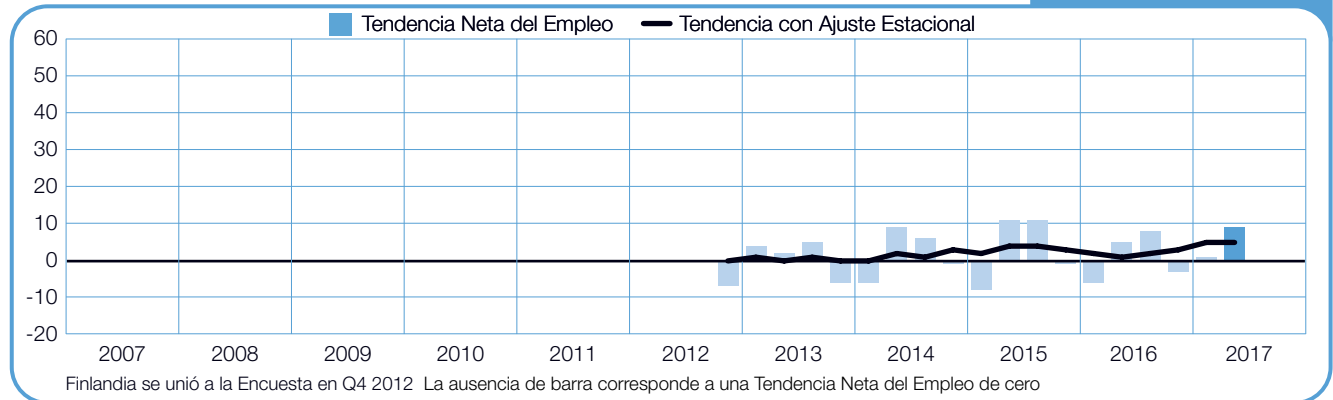
España

+7 (+5)%



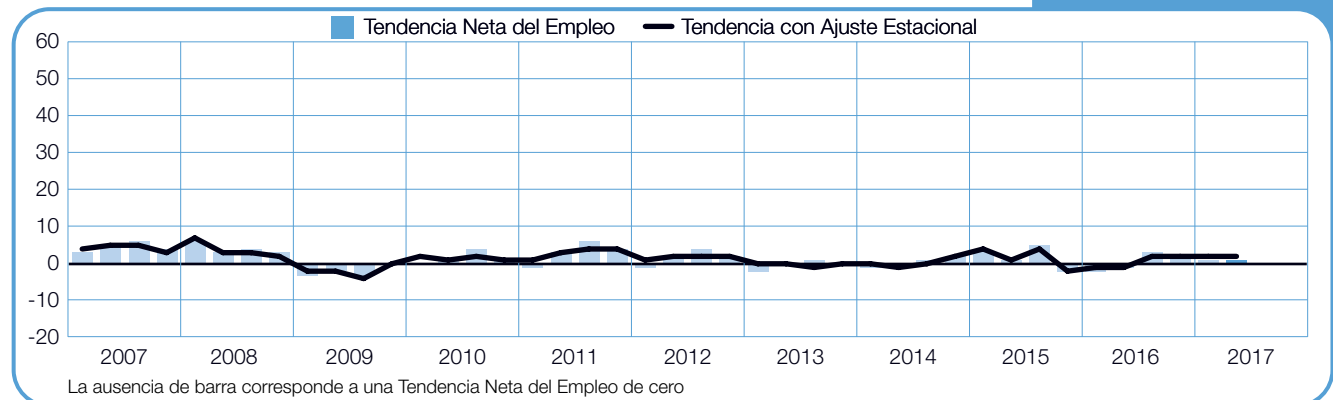
Finlandia

+9 (+5)%



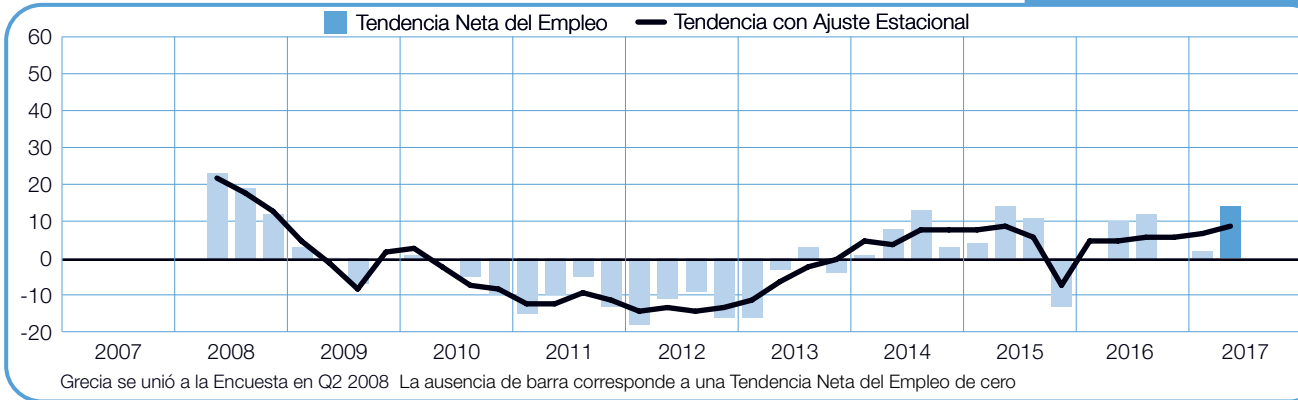
Francia

+1 (+2)%



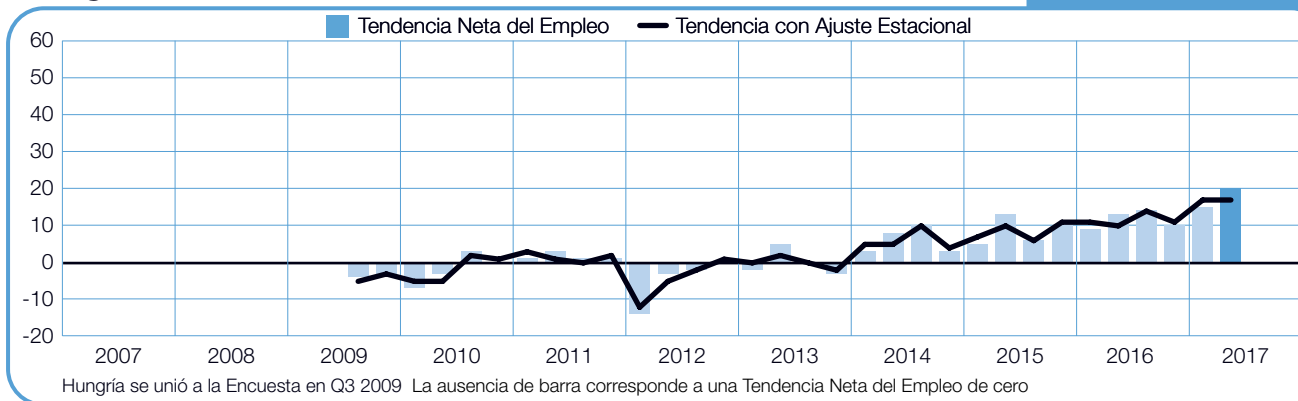
Grecia

+14 (+9)%



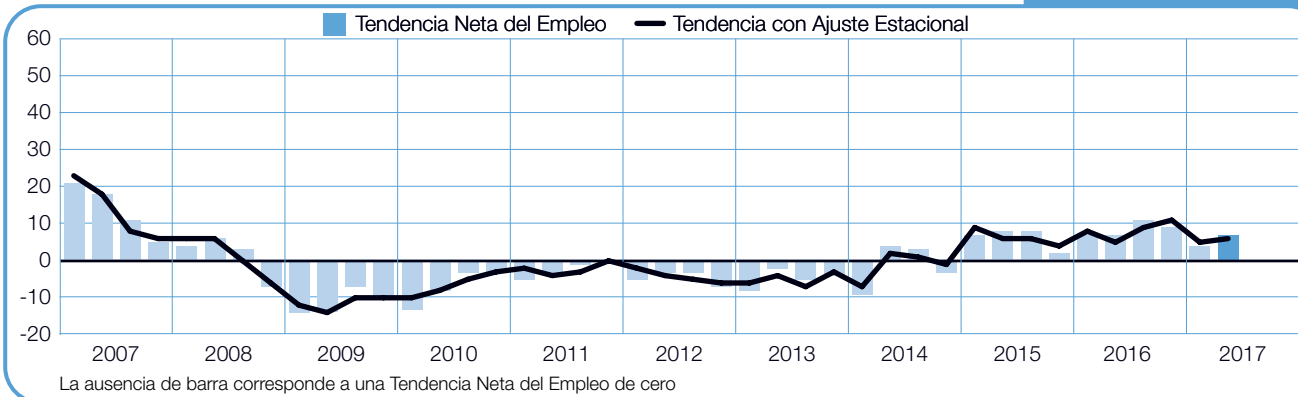
Hungría

+20 (+17)%



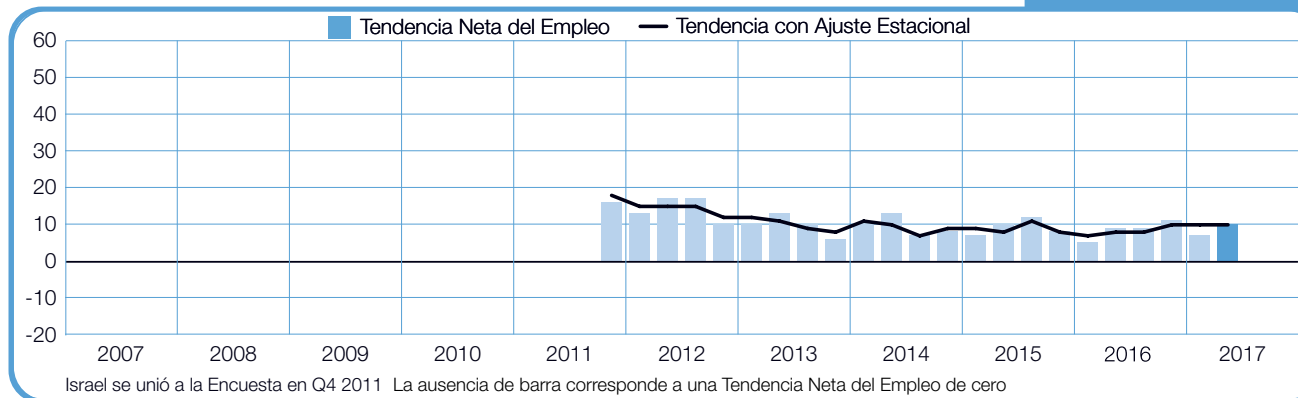
Irlanda

+7 (+6)%



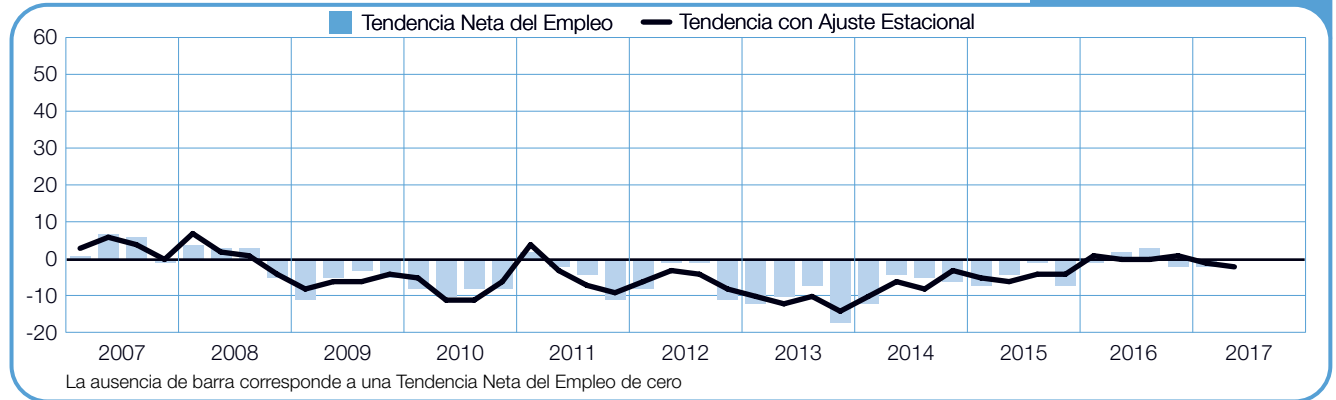
Israel

+10 (+10)%



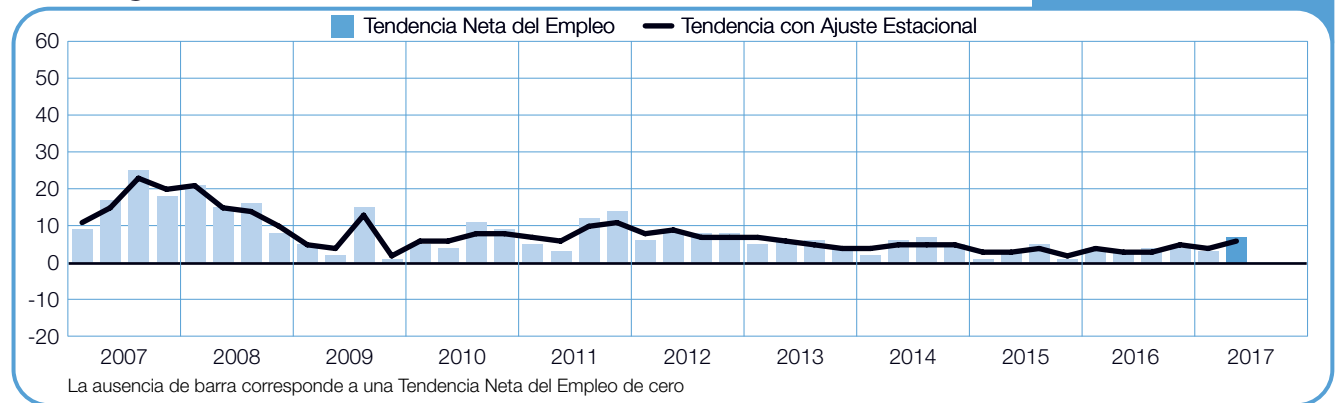
Italia

0 (-2)%



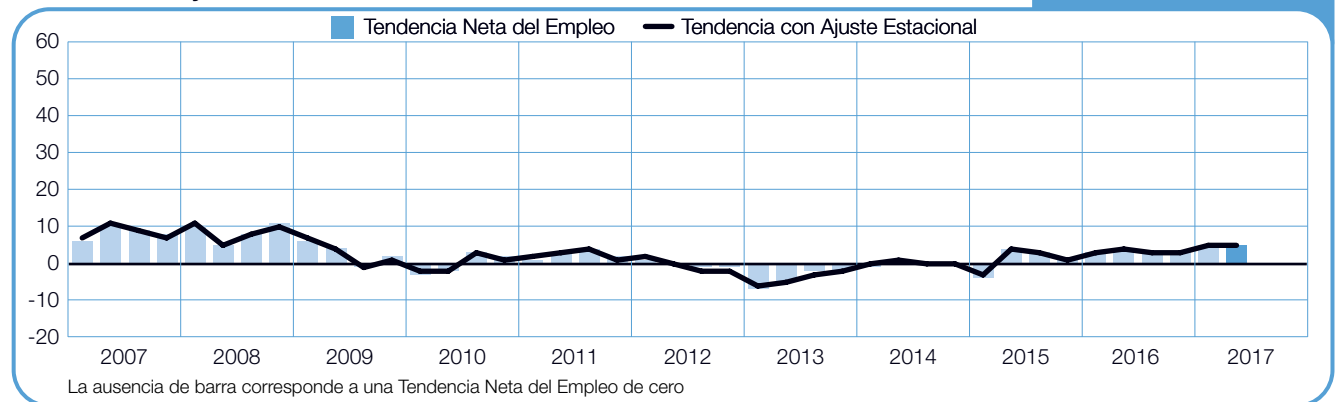
Noruega

+7 (+6)%



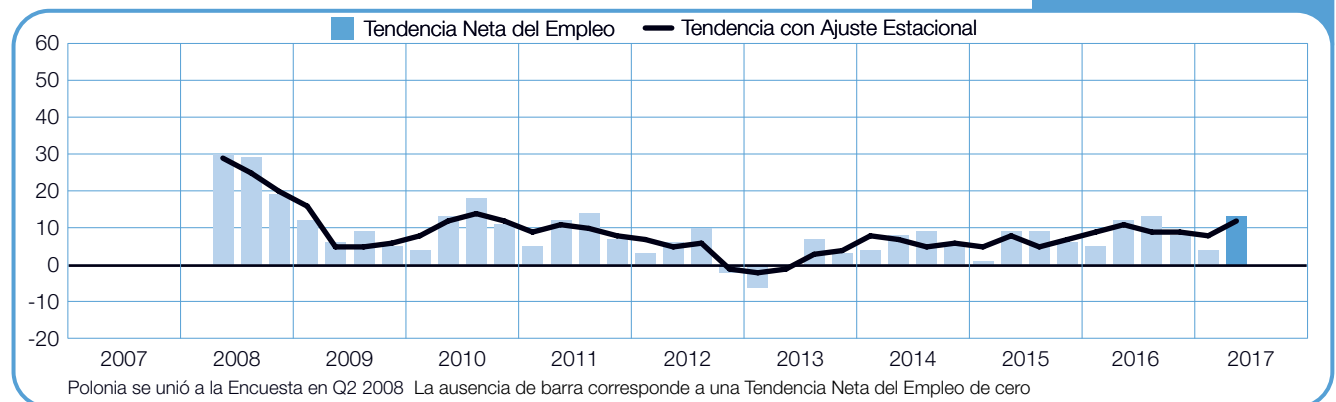
Países Bajos

+5 (+5)%



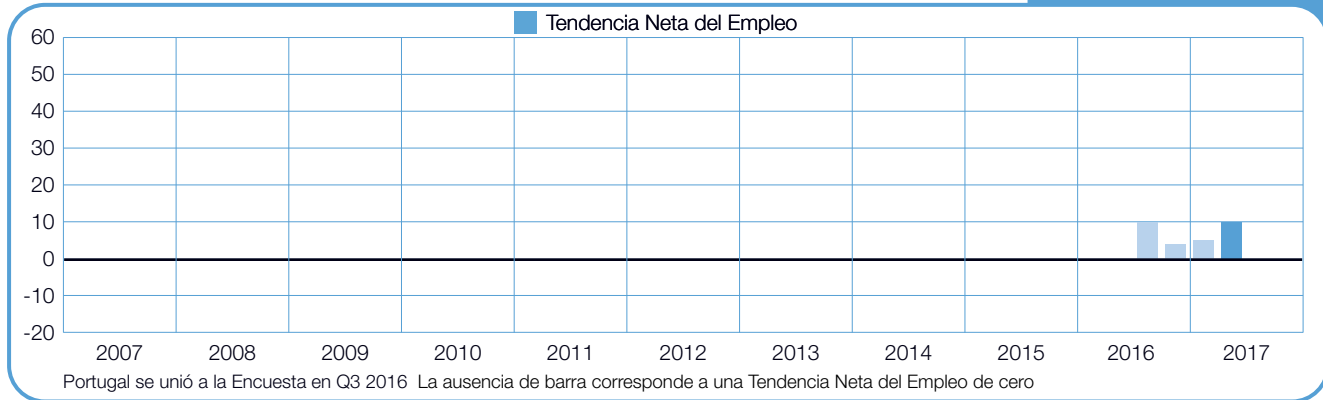
Polonia

+13 (+12)%



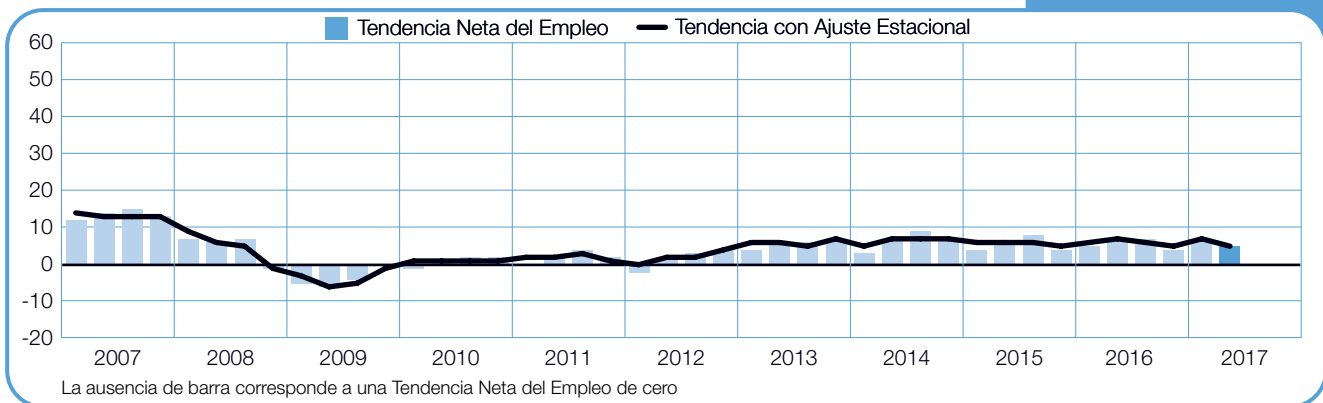
Portugal

+10%



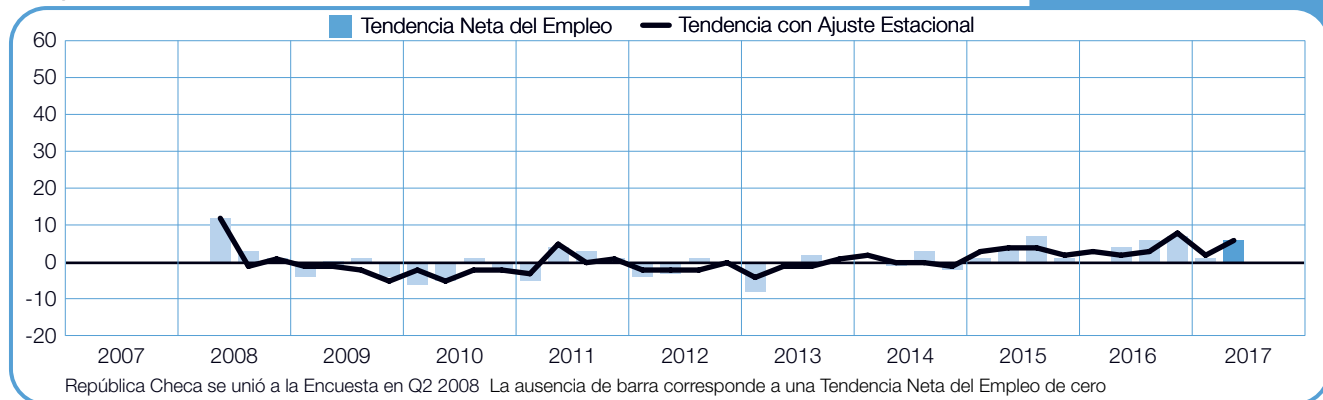
Reino Unido

+5 (+5)%



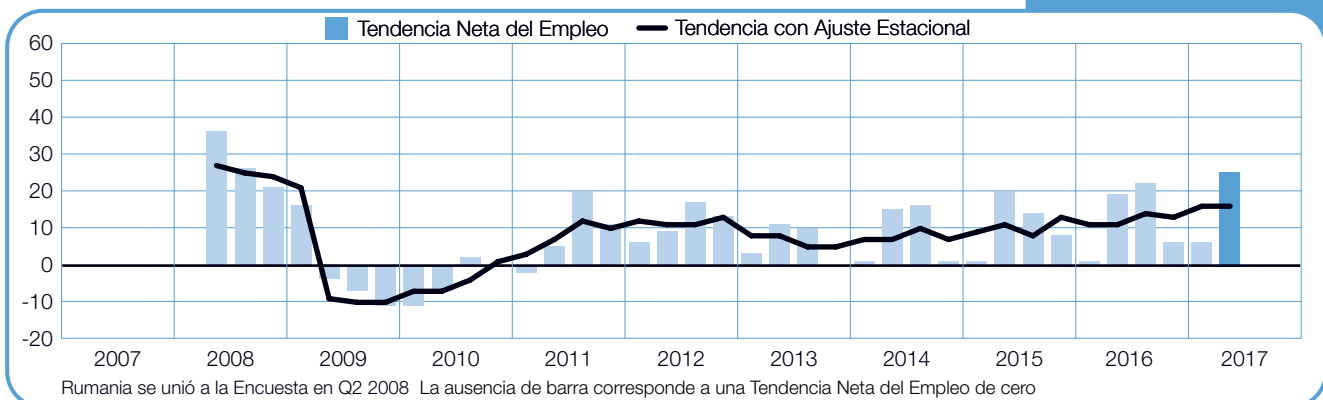
República Checa

+6 (+6)%



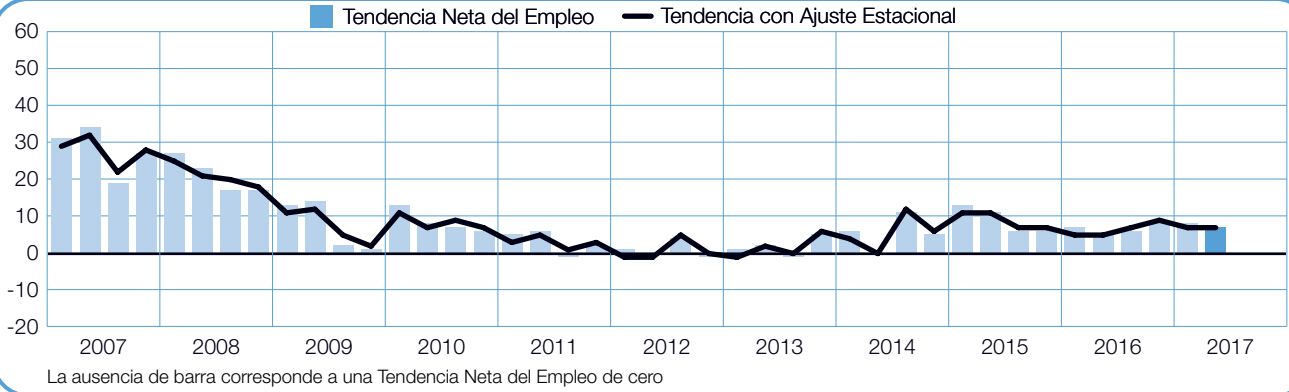
Rumania

+25 (+16)%



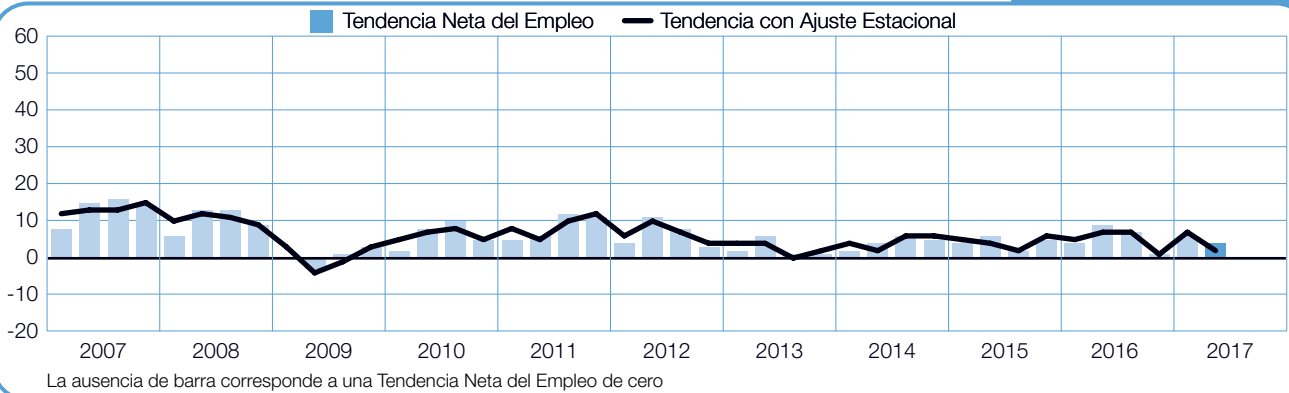
Sudáfrica

+7 (+7)%



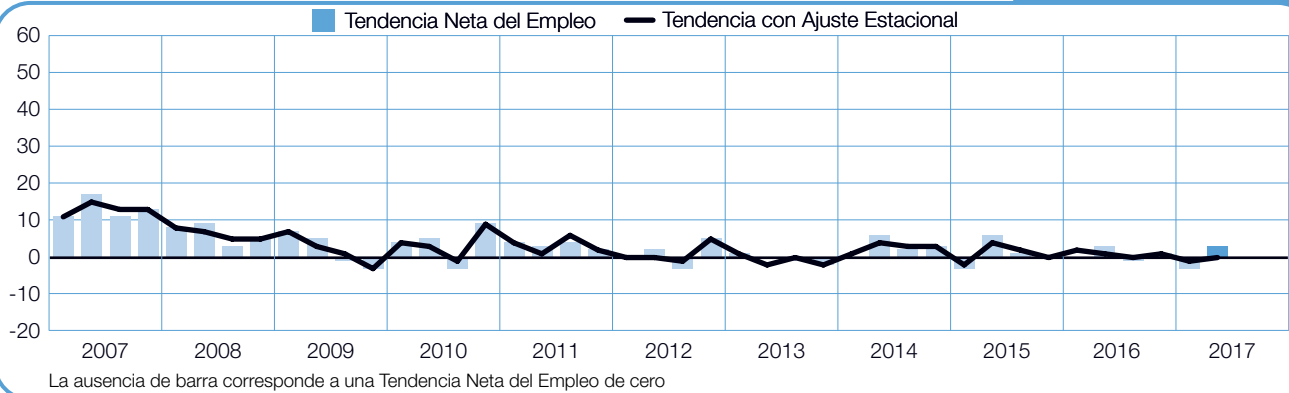
Suecia

+4 (+2)%



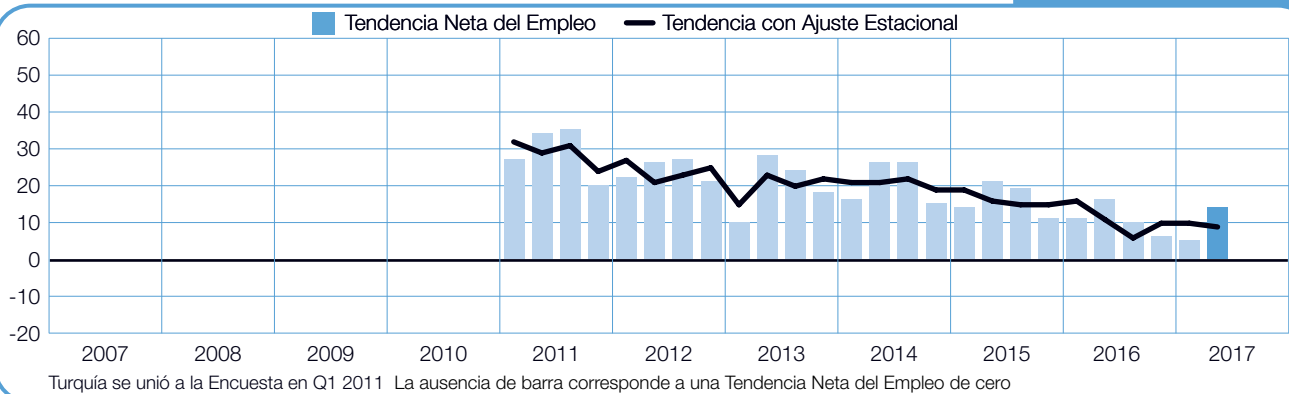
Suiza

+3 (0)%



Turquía

+14 (+9)%



Acerca de la Encuesta

La encuesta de Expectativa de Empleo de ManpowerGroup es realizada trimestralmente para medir las intenciones de incrementar o disminuir el número de empleados en sus plantillas laborales durante el siguiente trimestre. La previsión integral de ManpowerGroup de los planes de contratación se ha realizado por más de 50 años y es una de las encuestas más confiables del mundo sobre la actividad laboral. Hay varios factores que contribuyen al éxito de la Encuesta de Expectativa de Empleo de ManpowerGroup como son:

Única:

Es inigualable en su tamaño, alcance, antigüedad y en su enfoque.

Predictiva:

La Encuesta de Expectativas de Empleo de ManpowerGroup es la más extensa y predictiva en el mundo, donde se entrevista a los empleadores para prever la contratación en el próximo trimestre. En contraste, otras encuestas y estudios se enfocan de manera retrospectiva reportando lo ya ocurrido.

Independiente:

La encuesta es realizada con una muestra representativa de empresarios a través de todos los países en donde se lleva a cabo. Los participantes de la encuesta no forman parte de la base de clientes de ManpowerGroup.

Robusta:

La encuesta se basa en alrededor de 60,000 entrevistas a empleadores del sector público y privado en 43 países y territorios, para medir de manera anticipada las tendencias del empleo cada trimestre. Esta muestra permite realizar un análisis sobre sectores y regiones específicas para obtener información más detallada.

Enfocada:

Por más de cinco décadas la encuesta deriva de una simple pregunta:

Pregunta de la Encuesta

Para el 2Q 2017, a todos los empleadores participantes alrededor del mundo se les ha realizado la misma pregunta:

“¿Prevé usted movimientos laborales en su organización para el próximo trimestre (abril-junio 2017) en comparación con el trimestre actual?”

Metodología

La Encuesta de Expectativa de Empleo de ManpowerGroup es realizada usando una metodología válida, en concordancia con los más altos estándares de investigación de mercado. La encuesta ha sido estructurada para ser representativa de cada economía nacional. El margen de error para toda la información nacional, regional y global, no es mayor a +/-3.9%.

Tendencia Neta del Empleo

En este reporte utilizamos el término “Tendencia Neta del Empleo”. Esto se deriva de tomar el porcentaje de participantes que prevé un incremento en contrataciones y restarle a éste el porcentaje de participantes que prevé una disminución en sus plantillas laborales. El resultado del cálculo es la Tendencia Neta del Empleo. Todos los países y territorios que han tenido registros en por lo menos 17 trimestres se presentan con ajuste estacional.

Ajuste por Estacionalidad

Se han aplicado ajustes estacionales a los datos de todos países, a excepción de Portugal. ManpowerGroup planea hacer ajustes estacionales para Portugal en el futuro, cuando se cuente con un mayor número de datos históricos. Es de destacar que en el Segundo Trimestre del 2008 ManpowerGroup comenzó a aplicar el método TRAMO-SEATS para un ajuste estacional en los datos.

Acerca de ManpowerGroup®

En este mundo donde lo único cierto es la incertidumbre, las organizaciones evolucionarán para que puedan adaptarse más rápido. ManpowerGroup® (NYSE: MAN) es el líder global de servicios y soluciones innovadoras de capital humano por casi 70 años. Como expertos en el mundo del trabajo, conectamos a más de 600,000 hombres y mujeres a un trabajo digno a través de un amplio rango de industrias. Por medio de nuestras marcas (Manpower®, Experis®, Right Management® y ManpowerGroup® Solutions) ayudamos a más de 400,000 clientes en 80 países a mejorar el desempeño de su fuerza laboral, proporcionando soluciones integrales para encontrar, administrar y desarrollar al talento. En el 2016 ManpowerGroup fue nombrada una de las empresas más éticas del mundo por sexto año consecutivo y una de las empresas más admiradas por Fortune, lo que confirma nuestra posición como la marca más confiable y admirada en la industria. Descubre como ManpowerGroup hace humanamente posible triunfar en el mundo del trabajo en www.manpowergroup.com

ManpowerGroup México y Centroamérica

Actualmente, con nuestros más de 45 años de servicio en la región México, Caribe y Centroamérica, contamos con más de 170,000 empleados temporales y permanentes, más de 1 millón de candidatos registrados, atendemos a más de 2,000 clientes mensuales y tenemos representación en más de 100 unidades de negocio con presencia en cada estado y país de la región (El Salvador, Costa Rica, Guatemala, Honduras, Panamá, Puerto Rico, Nicaragua y República Dominicana). Puedes encontrar más información sobre ManpowerGroup México, Caribe y Centroamérica en la página regional www.manpowergroup.com.mx

Notas

ManpowerGroup Panamá
Torre Cosmos, Local 1-1,
Calle Manuel María Icaza y Ave. 3 Sur
Campo Alegre, Bella Vista, Panamá
T: (507) 2976 800
www.manpowergroup.com.mx

©2017, ManpowerGroup. Todos los Derechos Reservados