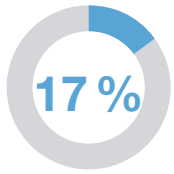


OÙ SONT LES EMPLOIS ?

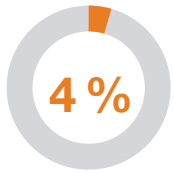
Enquête de ManpowerGroup sur les perspectives d'emploi • Canada • T3 — 2017

+ de 1900

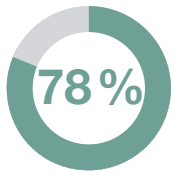
employeurs canadiens ont communiqué leurs intentions d'embauche pour le T3 2017



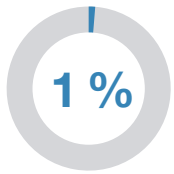
Comptent embaucher



Comptent réduire leurs effectifs



Comptent maintenir leurs effectifs actuels



Demeurent indécis

PRÉVISIONS D'EMPLOI PAR RÉGION



Ontario 10 %
Québec 11 %
Ouest canadien 10 %
Atlantique 3 %

PRÉVISIONS D'EMPLOI PAR LOCALITÉ



Halifax, N.-É.
Kitchener, Ont.
Mississauga, Ont.

London, Ont.
Hamilton, Ont.
Burlington/Oakville, Ont.



Charlottetown, I.-P.-É.
Secteur du Cap Breton, N.-É.
Région de Durham, Ont.

St. John's, T.-N.
Fredericton, N.-B.
Cornwall, Ont.



PRÉVISIONS D'EMPLOI PAR SECTEUR



Administration publique



Finances, assurance et immobilier



Transport et services publics



Construction

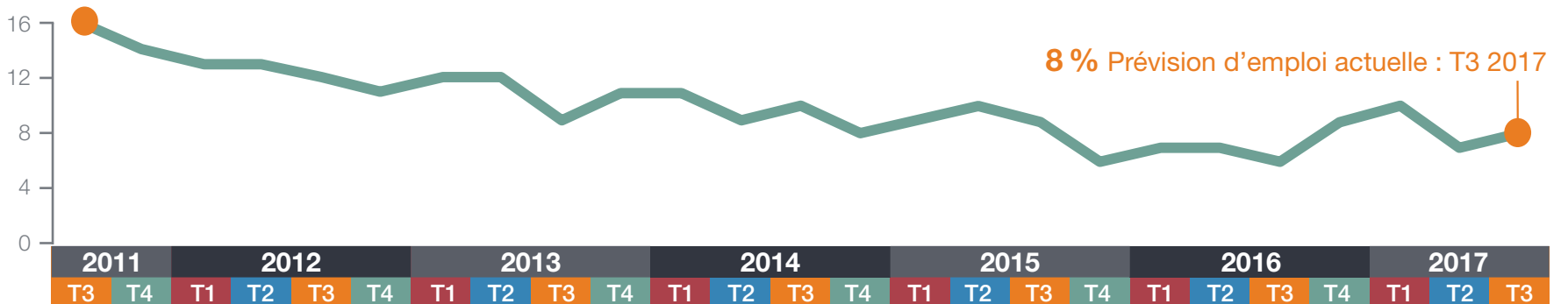


Fabrication de biens non durables



Services

PRÉVISIONS D'EMPLOI NATIONALES, DEPUIS 2011



ManpowerGroup®

Pour plus d'information au sujet de l'Enquête de ManpowerGroup sur les perspectives d'emploi, consultez le site manpowergroup.ca/meos

Que signifient les pourcentages ?

Le % d'employeurs prévoyant accroître leurs effectifs
– le % d'employeurs prévoyant réduire leurs effectifs

= Prédiction nette d'emploi