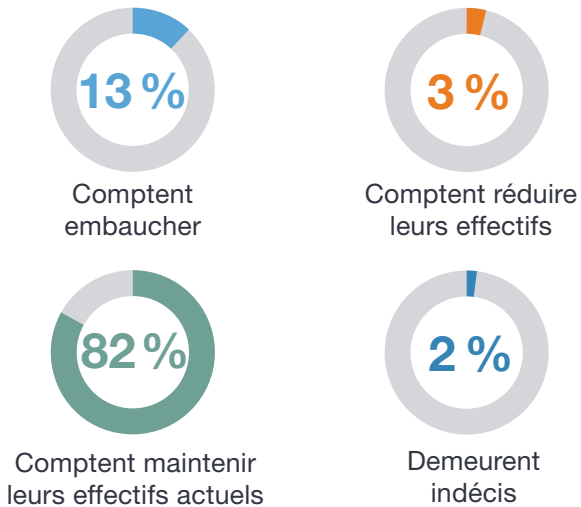


OÙ SONT LES EMPLOIS ?

Enquête de ManpowerGroup sur les perspectives d'emploi • Canada • T2 — 2017

+ de 1900

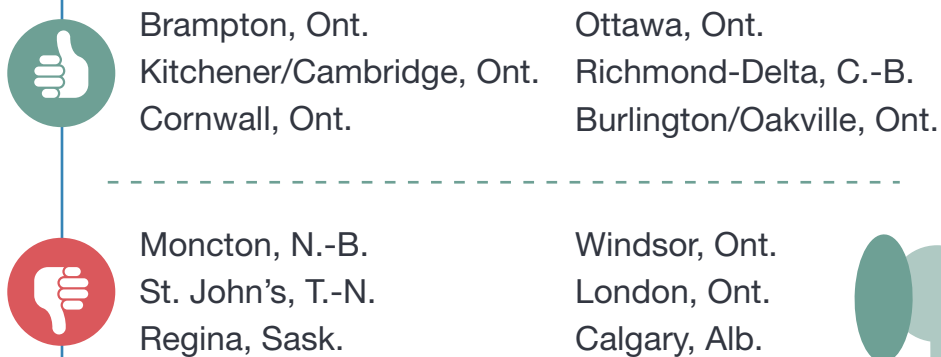
employeurs canadiens ont communiqué leurs intentions d'embauche pour le T2 2017



PRÉVISIONS D'EMPLOI PAR RÉGION



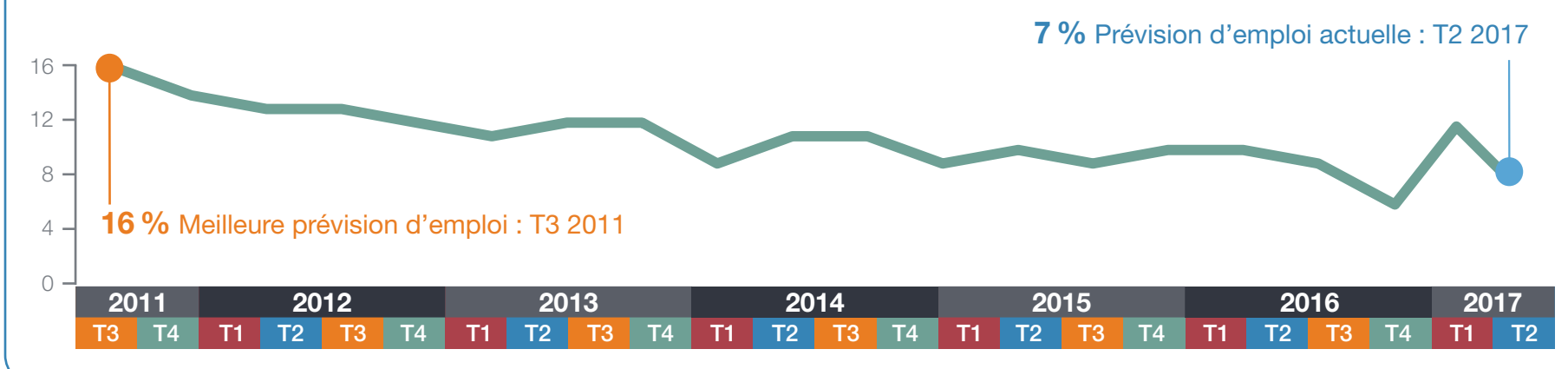
PRÉVISIONS D'EMPLOI PAR LOCALITÉ



PRÉVISIONS D'EMPLOI PAR SECTEUR



PRÉVISIONS D'EMPLOI NATIONALES, DEPUIS 2011



ManpowerGroup®

Pour plus d'information au sujet de l'Enquête de ManpowerGroup sur les perspectives d'emploi, consultez le site manpowergroup.ca/meos

Que signifient les pourcentages ?

Le % d'employeurs prévoyant accroître leurs effectifs
- le % d'employeurs prévoyant réduire leurs effectifs

= Prévision nette d'emploi